

Analiza sektora privatne zaštite 2022.

Ekonomski institut, Zagreb

1 Uvod

Za potrebe HRVATSKOG CEHA ZAŠTITARA – STRUKOVNA ZAŠTITARSKA KOMORA (nadalje: HCZ), HGK - Udruženja istražnih i zaštitnih djelatnosti i časopisa „Zaštita“ izrađena je analiza osnovnih pokazatelja o radu i poslovanju poduzeća unutar sektora DJELATNOSTI PRIVATNE ZAŠTITE čija je osnovna djelatnost pružanje usluga tjelesne i tehničke zaštite osoba i imovine pravnim i fizičkim osobama u Republici Hrvatskoj (nadalje: RH).

Cilj ove analize je kontinuirano praćenje osnovnih poslovnih i drugih procesa unutar djelatnosti Privatne zaštite, kao i sagledavanja tržišnih odnosa i važnosti poslovanja u ukupnom gospodarstvu RH. Analiza sektora privatne zaštite je prvenstveno usmjerena na poslovanje zaštitarskih tvrtki i obrta koja se uglavnom bave tjelesnom i tehničkom zaštitom osoba i imovine (posebno se ne uzimaju u obzir neki drugi segmenti jer su sadržani u prethodne dvije, kao npr., pratnja novca, CDS, mehanička zaštita i slično) kao najvažnijeg segmenta djelatnosti po ukupnom prihodu i broju zaposlenih.

2 Metodologija

Analizu sektora privatne zaštite proveo je Ekonomski institut, Zagreb (nadalje: EIZ). Prilikom izrade analize EIZ je kontinuirano bio u kontaktu s HCZ-om, te uvrštavao sve dobivene komentare.

Osnovne informacije o izvršenoj analizi su slijedeće:

- Analiza je provedena na podacima **Financijske agencije** (nadalje: FINA) kojima raspolaže EIZ u vremenskom periodu 2011. – 2021.
- Analiza je provedena na trgovačkim društvima i obrtima iz sektora N80.10 i N80.20 prema Nacionalnoj klasifikaciji djelatnosti iz 2007. (nadalje: NKD). Osim trgovačkih društava i obrta iz ovih dvaju sektora, u analizu je uključena i tvrtka „FINA GOTOVINSKI SERVISI d.o.o. Zagreb“ (dalje: FINA GS) koja je svrstana u NKD sektor K64.99 (Ostale financijske uslužne djelatnosti, osim osiguranja i mirovinskih fondova) zbog veličine ukupnih prihoda i broja zaposlenih u obavljanju svoje osnovne djelatnosti privatne zaštite, pratnje i prijevoz te distribuciju novca i vrijednosti.
- Ovom analizom nisu obuhvaćeni: (1) fizičke osobe (obrti) koji djeluju unutar djelatnosti N80.10; (2) unutarnje čuvarske službe; (3) poduzeća koje posjeduju licencu za poslove privatne zaštite, ali većinu prihoda ostvaruju izvan djelatnosti N80.10 i N80.20; te (4) poduzeća koje nemaju licencu za obavljanje poslova privatne zaštite.
- Nadalje, analiza je provedena **posebno za dva podsektora unutar sektora Privatne zaštite**, a to su: (1) **Tehnička zaštita**; i (2) **Tjelesna zaštita**.
- Pokazatelji poslovanja poduzeća, koji su korišteni u ovoj analizi, su prikazani u Tablici 1. Vrijednosti svih monetarnih pokazatelja prikazana je u nominalnim vrijednostima tekuće godine u hrvatskim kunama (HRK).

Tablica 1. Opis varijabla korištenih u analizi

Naziv varijable	Opis varijable
Broj zaposlenih	Broj zaposlenih temeljem sati rada unutar jedne godine
Broj poduzetnika	Broj tvrtki (obrta) u sektoru Privatna zaštita unutar jedne godine koji su podatke o poslovanju dostavili FINA-i
Ukupan prihod	Ukupan prihod unutar jedne godine
Ukupan rashod	Ukupan rashod unutar jedne godine
Neto plaće i nadnice	Ukupan trošak neto plaća i nadnica unutar jedne godine
Ukupni izdaci za plaće	Ukupan trošak osoblja (neto plaće i nadnice + troškovi poreza i doprinosa iz plaća + doprinosi na plaće) unutar jedne godine
Dobit/gubitak nakon oporezivanja	Dobit/gubitak nakon oporezivanja unutar jedne godine
Dugotrajna imovina	Ukupna vrijednost dugotrajne imovine (nematerijalna imovina + materijalna imovina + financijska imovina + potraživanja + odgođena porezna imovina) unutar jedne godine
Kratkotrajna imovina	Ukupna vrijednost kratkotrajne imovine (zalihe + financijska imovina + potraživanja + novac u banci i blagajni) unutar jedne godine
Ukupna aktiva	Ukupna vrijednost aktive bilance poduzeća unutar jedne godine
Kapital i rezerve	Ukupna vrijednost kapitala i rezervi (temeljni kapital + kapitalne rezerve + rezerve iz dobiti + revalorizacijske rezerve + rezerve fer vrijednosti + zadržana dobit ili preneseni gubitak + dobit ili gubitak poslovne godine) unutar jedne godine
Dugoročne obveze	Ukupna vrijednost dugoročnih obveza (obveze prema poduzetnicima unutar grupe + obveze za zajmove, depozite i slično poduzetnika unutar grupe + obveze prema društvima povezanim sudjelujućim interesom + obveze za zajmove, depozite i slično društava povezanih sudjelujućim interesom + obveze za zajmove, depozite i slično + obveze prema bankama i drugim financijskim institucijama + obveze za predujmove + obveze prema dobavljačima + obveze po vrijednosnim papirima + ostale dugoročne obveze + odgođena porezna obveza) unutar jedne godine
Kratkoročne obveze	Ukupna vrijednost kratkoročnih obveza (obveze prema poduzetnicima unutar grupe + obveze za zajmove, depozite i slično poduzetnika unutar grupe + obveze prema društvima povezanim sudjelujućim interesom + obveze za zajmove, depozite i slično društava povezanih sudjelujućim interesom + obveze za zajmove, depozite i slično + obveze prema bankama i drugim financijskim institucijama + obveze za predujmove + obveze prema dobavljačima + obveze po vrijednosnim papirima + obveze prema zaposlenicima + obveze za poreze, doprinose i slična davanja + obveze s osnove udjela u rezultatu + obveze po osnovi dugotrajne imovine namijenjene prodaji + Ostale kratkoročne obveze) unutar jedne godine
Ukupna pasiva	Ukupna vrijednost pasive bilance poduzeća unutar jedne godine
Prihod po zaposlenom	Ukupan prihod podijeljen s brojem zaposlenih (temeljem sati rada) za svaku godinu
Dobit/gubitak prije oporezivanja po zaposlenom	Dobit/gubitak prije oporezivanja podijeljen s brojem zaposlenih (temeljem sati rada) za svaku godinu
Neto plaća po zaposlenom	Troškovi osoblja (neto plaće i nadnice) podijeljen s brojem zaposlenih (temeljem sati rada) za svaku godinu

- Prilikom izrade rang lista poduzeća, **osnovni kriterij je bio broj zaposlenih temeljem sati rada** u 2021. godini te se prema tome formirala lista najvećih 30 poduzeća za svaki od podsektora. Također, dodatan kriterij za ulazak tvrtki u listu od 30 najvećih poduzeća je bio uvjet da su bila aktivna na tržištu u 2021. godini što je utvrđeno temeljem podataka FINA.
- Nakon definiranja skupa od 30 najvećih poduzeća prema broju zaposlenika, za svako od ovih poduzeća su dodatno prikazani sljedeći pokazatelji: ukupan prihod, dobit/gubitak, prihod po zaposleniku, dobit/gubitak po zaposleniku, te prosječne mjesečne neto plaće po zaposleniku. Za svaki od ovih pokazatelja po pojedinom poduzeću prikazana je u periodu 2019. – 2021.: vrijednost (nominalna, HRK), rang, te stopa promjene za svake dvije uzastopne godine.

3 Rezultati analize

3.1 Pokazatelji poslovanja djelatnosti Privatne zaštite i ukupnog gospodarstva RH

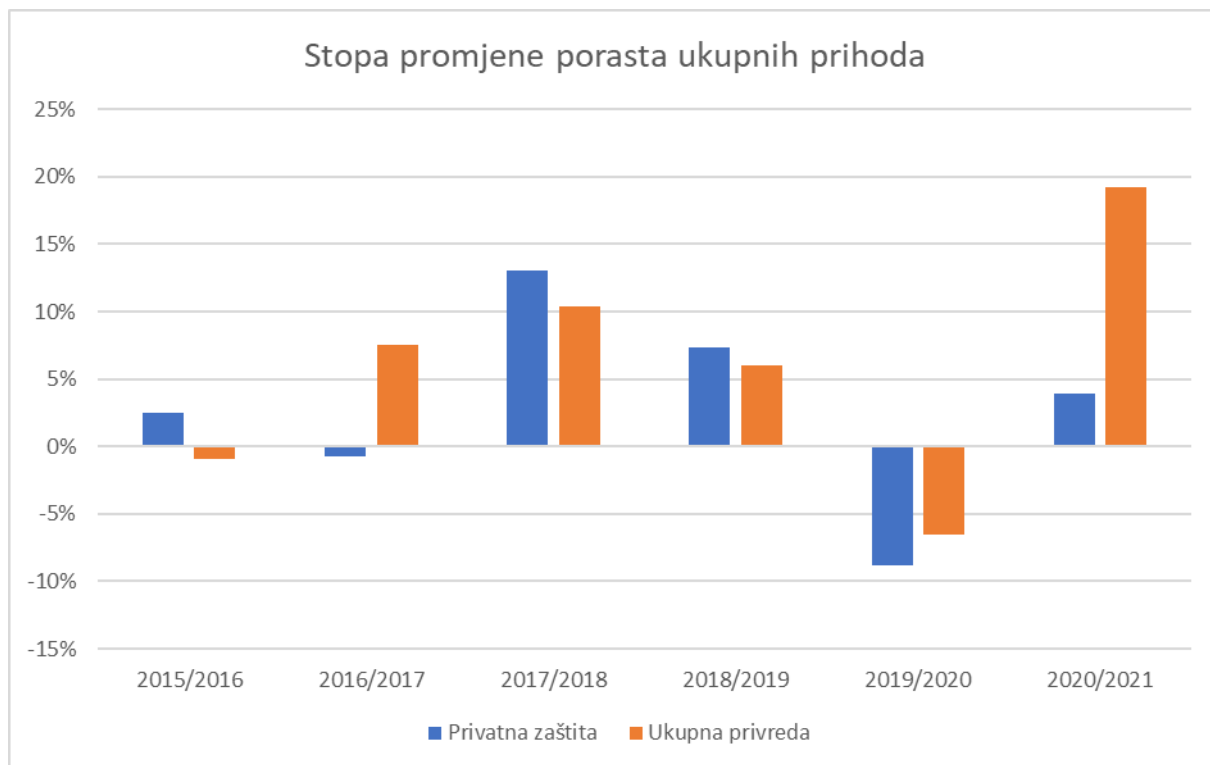
Tablica 2. i Grafikoni 1. – 3. prikazuju skraćeni račun dobiti i gubitka (izabrane stavke) za sektor Privatne zaštite i ukupnog gospodarstva u periodu 2019. – 2021. Glavni nalazi iz odabranih stavki računa dobiti i gubitka su sljedeći:

- a) Povećanje **ukupnih prihoda** od 2014. do 2019., potom blagi pad u 2020. pa nakon toga rast u 2021., kako u ukupnom gospodarstvu tako i u privatnoj zaštiti. Usporedimo li 2020. s 2019., vidljiv je pad ukupnih prihoda od 8,9% da bi onda opet u 2021. u usporedbi s 2020. prihodi u privatnoj zaštiti porasli za 3,9%. U 2021. u odnosu na 2020. su prihodi u ostatku gospodarstva porasli za 19,2%, što govori o nešto slabijoj moći oporavka sektora privatne zaštite u odnosu na ostatak gospodarstva. Ovo se također očituje i u udjelu prihoda privatne zaštite u ukupnoj privredi, koji je do 2020. bio relativno stabilan na razini od 0,77%, da bi onda pao na 0,67% u 2021. Bitno je naglasiti da rezultati analize prihoda uključuju i dotacije i potpore države tijekom zatvaranja cjelokupnog gospodarstva uzrokovano COVID-19 pandemijom.
- b) **Dobit nakon oporezivanja** prati sličan trend kao i ukupni prihodi – kontinuirani rast i vrh u 2019., pad u 2020., te oporavak u 2021., a na manjoj razini nego u 2019. Oporavak dobiti nakon oporezivanja u 2021. u odnosu na 2020. ne nešto manji u privatnoj zaštiti (10,8%) u odnosu na ukupno gospodarstvo (35,1%).
- c) Što se tiče **prosječnog broja zaposlenih po poduzeću**, sektor privatne zaštite bilježi kontinuirani pad od 2014. sve do 2020. te potom blagi porast u 2021. U odnosu na 2020., kada je prosječan broj zaposlenih iznosio 59,5, u 2021. ova vrijednost iznosi 63,2, što je povećanje od 6,3% i povratak na razinu iz 2019. od 63,3. Što se pak tiče ukupnog gospodarstva, ovaj je pokazatelj poprilično konstantan između 7 – 8 zaposlenika po poduzeću, u prosjeku.
- d) **Prosječna mjesečna neto plaća po zaposleniku** u sektoru privatne zaštite je kontinuirano rasla od 3.909 HRK u 2015. do 5.130 HRK u 2021., što je povećanje od 0,8% u odnosu na 2020. U odnosu na prosječnu plaću po zaposleniku u ukupnoj privredi koja bilježi konstantan rast od 2012. naovamo, plaće u sektoru privatne zaštite su konstantno niže od hrvatskog prosjeka.

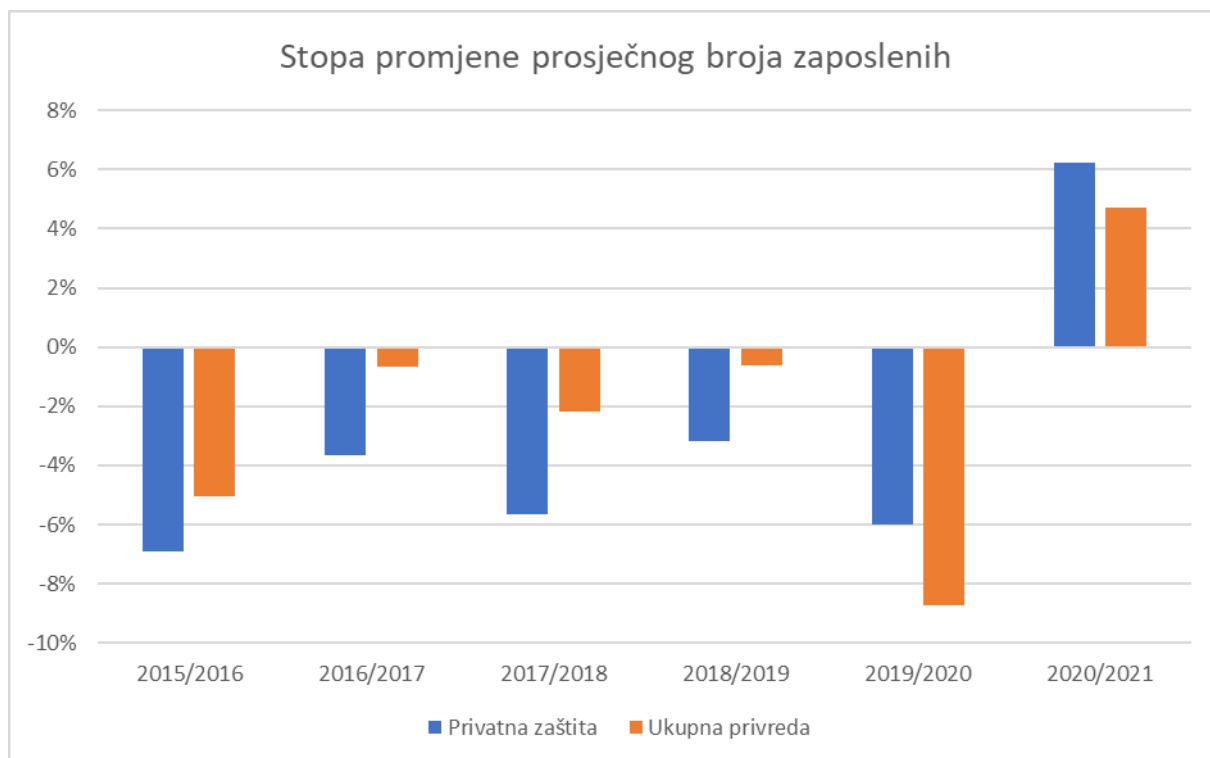
Tablica 2. Skraćen račun dobiti i gubitka za privatnu zaštitu i ukupno gospodarstvo

Opis	UKUPNA PRIVREDA					PRIVATNA ZAŠTITA					Udio u privredi 2019.	Udio u privredi 2020.	Udio u privredi 2021.
	2019.	2020.	2021.	Promjena 19./20.	Promjena 20./21.	2019.	2020.	2021.	Promjena 19./20.	Promjena 20./21.			
UKUPNI PRIHODI (mil. HRK)	791.064	739.258	881.352	-6,5%	19,2%	6.266	5.711	5.934	-8,9%	3,9%	0,79%	0,77%	0,67%
UKUPNI RASHODI (mil. HRK)	752.051	712.934	828.189	-5,2%	16,2%	5.593	5.153	5.352	-7,9%	3,9%	0,74%	0,72%	0,65%
UKUPNE NETO PLAĆE (mil. HRK)	66.723	66.939	72.545	0,3%	8,4%	1.030	1.032	1.120	0,2%	8,6%	1,54%	1,54%	1,54%
UKUPNE BRUTO PLAĆE (mil. HRK)	104.911	104.172	111.864	-0,7%	7,4%	1.587	1.584	1.711	-0,2%	8,1%	1,51%	1,52%	1,53%
DOBIT POSLIJE OPOREZIVANJA (mil. HRK)	48.382	45.499	61.469	-6,0%	35,1%	617	486	539	-21,3%	10,8%	1,28%	1,07%	0,88%
GUBITAK POSLIJE OPOREZIVANJA (mil. HRK)	17.640	25.021	17.219	41,8%	-31,2%	39	20	51	-47,9%	154,9%	0,22%	0,08%	0,30%
PROSJ. MJESEČNA NETO PLAĆA PO ZAP.	5.567	5.978	5.985	7,4%	0,1%	4.828	5.089	5.130	5,4%	0,8%			
BROJ PODUZETNIKA	136.347	139.565	144.284	2,4%	3,4%	281	284	288	1,1%	1,4%	0,21%	0,20%	0,20%
PROSJEČNI BROJ ZAPOSLENIH	7,3	6,7	7,0	-8,7%	4,7%	63,3	59,5	63,2	-6,0%	6,3%			

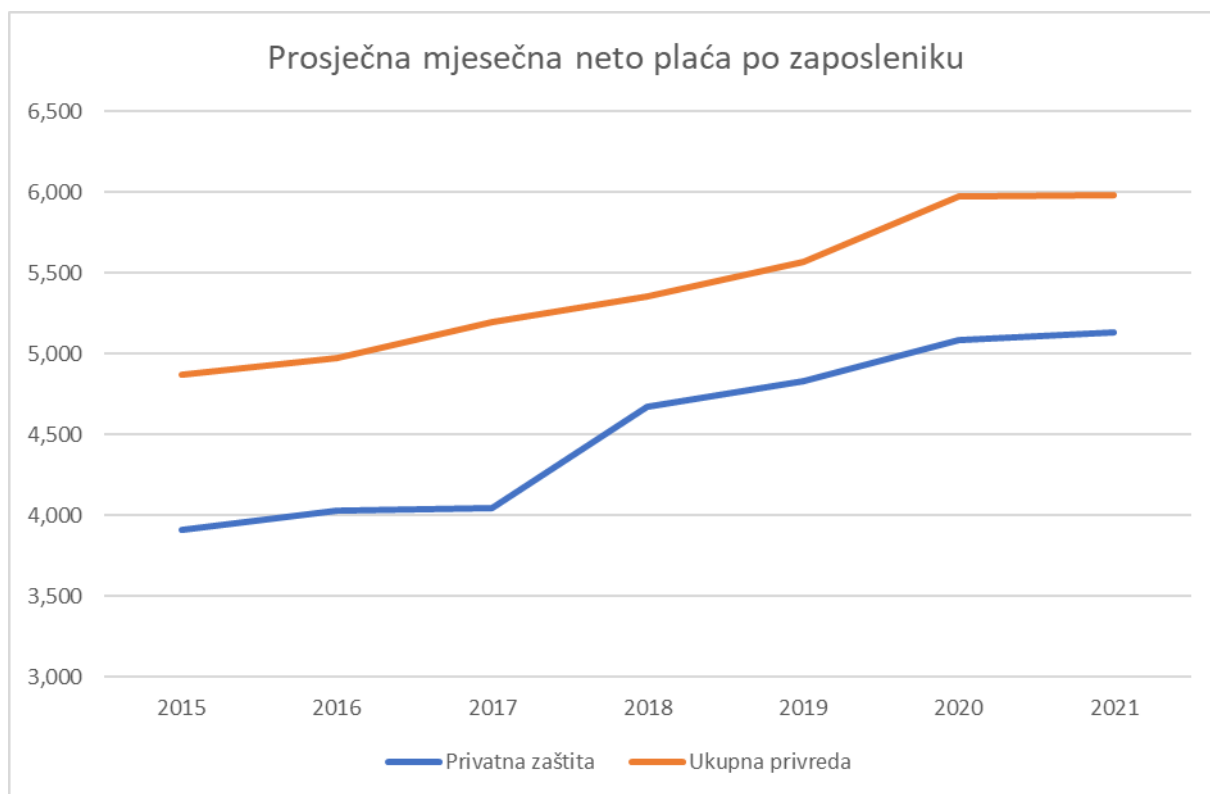
Grafikon 1. Stopa promjene porasta ukupnih prihoda



Grafikon 2. Stopa promjene prosječnog broja zaposlenih



Grafikon 3. Promjena prosječne mjesečne neto plaće po zaposleniku



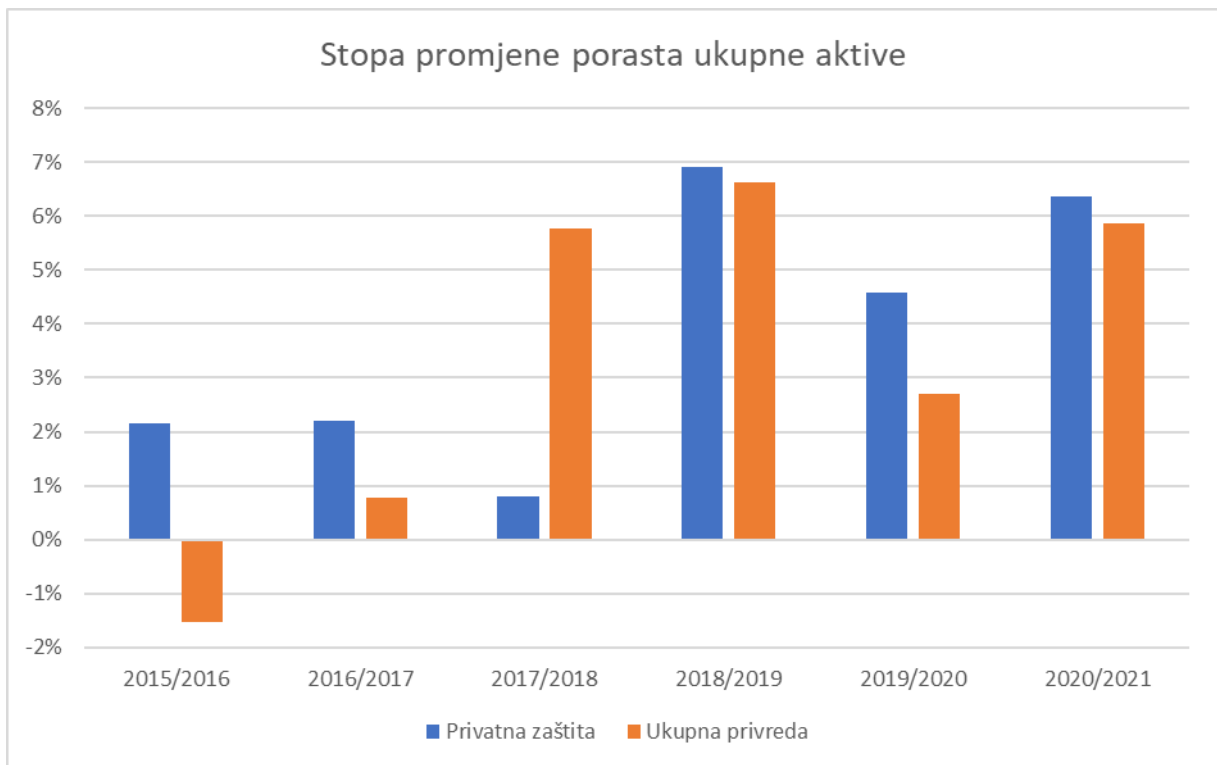
Tablica 3. i Grafikoni 5. – 7. prikazuju skraćenu bilancu za sektor Privatne zaštite i ukupnog gospodarstva u periodu 2019. – 2021. Glavni nalazi iz odabranih stavki bilance su sljedeći:

1. **Ukupna aktiva** poduzeća sektora privatne zaštite je kontinuirao rasla u periodu 2019. – 2021. i to za 4,6% u 2020. i 6,4% u 2021., čime je zaustavljeno njeno smanjenje iz 2017. U ostatku gospodarstva, ukupna aktiva je rasla nešto sporijim tempom, i to za 2,7% u 2020. i za 5,9% u 2021. Udio aktive sektora privatna zaštita u privredi RH kontinuirano stagnira na razini od oko 0,38%. Djelatnost privatne zaštite u ukupnoj aktivni i pasivi privrede RH sudjeluje samo sa oko 0,38% a ostvaruje oko 0,67% ukupnih prihoda, što znači da sa znatno manje angažiranog kapitala i imovine ostvaruje značajnije prihode tj., govorimo o više radno-intenzivnoj djelatnosti.
2. **Pokrivenost ukupnih obveza kratkotrajnom imovinom** u sektoru privatne zaštite je pala u 2021., kada ukupne obveze čine 56,8% ukupne kratkotrajne imovine, za razliku od 2020. kada je ovaj udio iznosio 60,3% i 2019. kada je iznosio 63,6%. U ostatku privrede udio obveza u kratkotrajnoj imovini je 152,5% za 2021. tj., obveze premašuju kratkotrajnu imovinu, i ovaj je dio relativno konstantan unazad zadnje tri godine.
3. **Ukupne obveze po zaposlenom** su u 2021. za 6,7% manje u sektoru privatne zaštite u odnosu na prethodnu 2020. godinu, ali su i dalje značajno manje od onih u privredi RH za čak 6 puta – za sektor privatne zaštite iznose oko 100 tisuća HRK dok u privredi RH iznose oko 680 tisuća HRK.
4. **Ukupne obveze u odnosu na ukupan prihod** u privatnoj zaštiti u 2021. iznose 30,7% (31,8% u 2020. i 29,2% u 2019.), dok navedeni podatak za privredu RH iznosi 78,4% (90,4% u 2020. i 82,9% u 2019.).

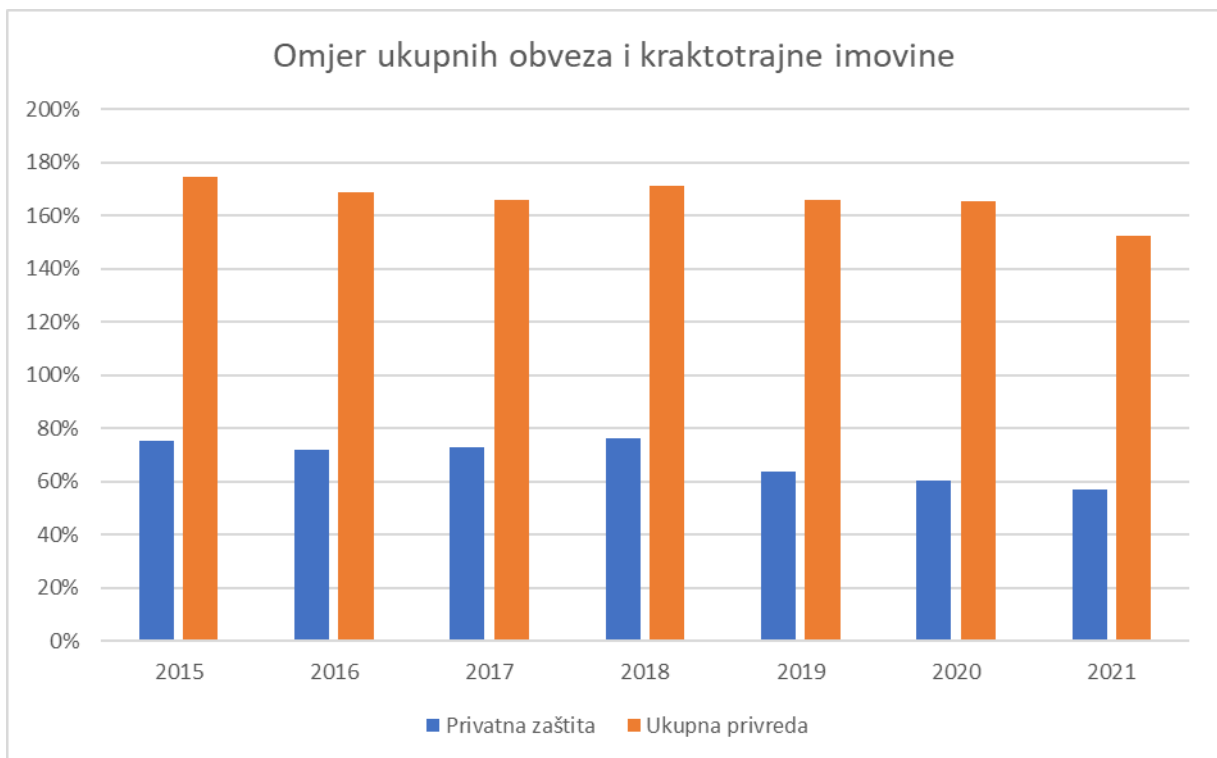
Tablica 3. Skraćena bilanca za privatnu zaštitu i ukupno gospodarstvo

Opis	UKUPNA PRIVREDA					PRIVATNA ZAŠTITA					Udio u privredi 2019.	Udio u privredi 2020.	Udio u privredi 2021.
	2019.	2020.	2021.	Promjena 19./20.	Promjena 20./21.	2019.	2020.	2021.	Promjena 19./20.	Promjena 20./21.			
DUGOTRAJNA IMOVINA (mil. HRK)	801.215	824.471	845.781	2,9%	2,6%	1.608	1.648	1.767	2,5%	7,3%	0,20%	0,20%	0,21%
KRATKOTRAJNA IMOVINA (mil. HRK)	394.727	403.687	452.970	2,3%	12,2%	2.877	3.007	3.211	4,5%	6,8%	0,73%	0,74%	0,71%
OSTALO (mil. HRK)	20.653	21.198	23.755	2,6%	12,1%	54	92	71	70,6%	-22,5%	0,26%	0,43%	0,30%
UKUPNA AKTIVA (mil. HRK)	1.216.595	1.249.356	1.322.505	2,7%	5,9%	4.538	4.746	5.049	4,6%	6,4%	0,37%	0,38%	0,38%
DUGOROČNE OBVEZE (mil. HRK)	325.195	332.824	324.425	2,3%	-2,5%	437	421	420	-3,8%	-0,1%	0,13%	0,13%	0,13%
KRATKOROČNE OBVEZE (mil. HRK)	330.353	335.544	366.130	1,6%	9,1%	1.393	1.393	1.403	0,0%	0,7%	0,42%	0,42%	0,38%
OSTALO (mil. HRK)	561.047	580.987	631.950	3,6%	8,8%	2.709	2.933	3.226	8,3%	10,0%	0,48%	0,50%	0,51%
UKUPNA PASIVA (mil. HRK)	1.216.595	1.249.356	1.322.505	2,7%	5,9%	4.538	4.746	5.049	4,6%	6,4%	0,37%	0,38%	0,38%
UKUPNE OBVEZE/KRAT. IMOVINA	166,1%	165,6%	152,5%	-0,3%	-7,9%	63,6%	60,3%	56,8%	-5,2%	-5,8%			
KRATK. IMOVINA PO ZAPOS.	395.227	432.627	448.451	9,5%	3,7%	161.837	178.037	176.418	10,0%	-0,9%			
OBVEZE PO ZAPOSLENOM	656.378	716.284	683.668	9,1%	-4,6%	102.931	107.356	100.170	4,3%	-6,7%			

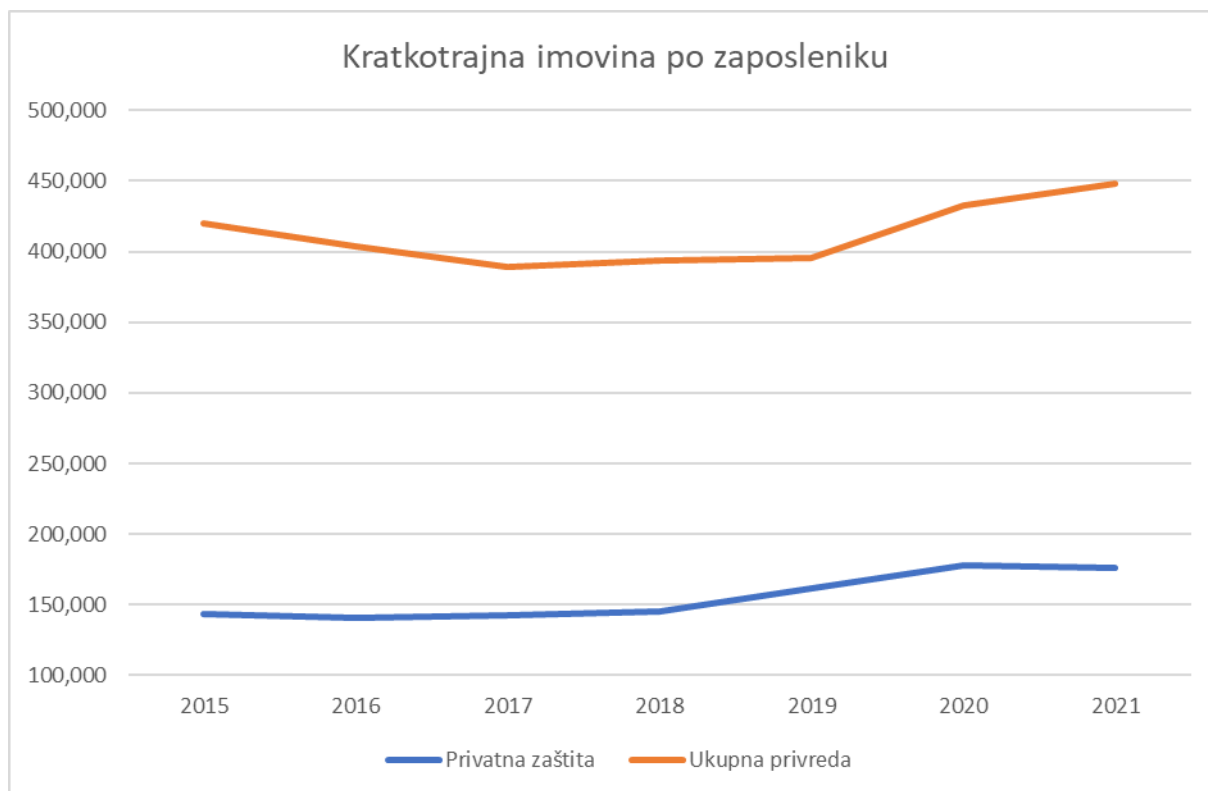
Grafikon 5. Stopa promjene ukupne aktive poduzeća



Grafikon 6. Omjer ukupnih obveza i kratkotrajne imovine



Grafikon 7. Stopa promjene kratkotrajne imovine po zaposleniku



3.2 Pokazatelji poslovanja podsektora privatne zaštite

3.2.1 Tjelesna zaštita

Top 30 poduzeća prema kriteriju broja zaposlenika (prema satima rada) u podsektoru **Tjelesne zaštite** je prikazan u Tablici 4. Za ovih 30 poduzeća je rađena analiza svih ostalih pokazatelja.

Iz prezentiranih podataka mogu se izvesti sljedeći nalazi:

1. BROJ ZAPOSLENIH

- Od ukupnog broja zaposlenih u tjelesnoj zaštiti u 2021. od 12.666 radnika, 30 najvećih poduzeća zapošljava njih 11.732 ili čak 92,6% (93,6% za 2020.; 93,1% za 2019.). Dva najveća poduzeća po broju zaposlenih u tjelesnoj zaštiti – Securitas Hrvatska d.o.o. i Sokol d.o.o. – zapošljavaju ukupno 4.475 zaposlenika u 2021. ili trećinu (35,5%) cijelog sektora.
- Ukupan broj zaposlenih se povećao u 2021. u odnosu na 2020. za 5,3%, dok je u 2020. u odnosu na 2019. pao za 3,5%.
- Broj zaposlenih u tjelesnoj zaštiti je konstantno rastao od 2010. do 2016. kada dostiže svoj vrhunac (13.146) te počinje polako opadati do 2020. da bi opet blago porasao u 2021. 30 najvećih poduzeća bilježe konstantan porast broja zaposlenih u cijelom promatranom periodu (posebice od 2017. naovamo), dok s druge strane ostala poduzeća bilježe konstantan pad broja zaposlenih u promatranom periodu.

2. UKUPAN PRIHOD

- Od ukupnog prihoda od 1.556.377 tisuća HRK u 2021., 30 najvećih poduzeća ostvarilo je 1.433.182 tisuća HRK ili 92,1% (92,4% u 2020.; 87,3% u 2019.), što ukazuje na porast udjela 30 najvećih. Dva najveća poduzeća po ukupnom prihodu u tjelesnoj zaštiti – Securitas Hrvatska d.o.o. i Sokol d.o.o. – ostvarila su ukupno 560.019 tisuća HRK prihoda u 2021. ili 35,9% cijelog sektora.
- Ukupni prihodi su se u 2021. u odnosu na 2020. povećali za 6,2%. U 2020. u odnosu na 2019. ukupni prihodi su pali za 4,7%.
- Ukupni prihodi poduzeća u tjelesnoj zaštiti konstantno su rasli od 2010. do 2019. kada dostižu vrhunac (1.538.536 tisuća HRK) te počinju blago opadati u 2020., zasigurno dijelom i zbog posljedica COVID-19 pandemije., da si onda opet porasli na 1.556.377 tisuća HRK u 2021. 30 najvećih poduzeća bilježe konstantan porast ukupnih prihoda u cijelom promatranom periodu (posebice od 2017. naovamo), dok s druge strane ostala poduzeća bilježe konstantan pad ukupnih prihoda u promatranom periodu.

3. DOBIT/GUBITAK NAKON OPOREZIVANJA

- Od ukupne dobiti/gubitka nakon oporezivanja od 121.476 tisuća HRK u 2021. 30 najvećih poduzeća ostvarilo je 109.728 tisuća HRK ili 90,3% (87,9% u 2020.). Dva najveća poduzeća po ukupnoj bruto dobiti/gubitka prije oporezivanja u tjelesnoj zaštiti – Sokol d.o.o. i Bilić-Erić d.o.o. – ostvarila su ukupno 59.857 tisuća HRK bruto dobiti/gubitka u 2021. ili skoro polovicu (49,1%) cijelog sektora.
- Ukupna dobit/gubitak nakon oporezivanja je u 2021. u odnosu na 2020. pala za 5,0%.
- Ukupna dobit/gubitak poduzeća u tjelesnoj zaštiti bila je poprilično konstantna od 2010. do 2017. s prosjekom od 70.374 tisuće HRK. Nakon toga je zabilježila veliki pad u 2018. uzrokovan velikim gubitcima ostalih poduzeća od čak 99.506 tisuća HRK. U 2019. dobit opet raste, ali na veću razinu od perioda 2010. – 2017. (160.712 tisuća HRK) da bi potom opet pala u 2020. i 2021. na 127.896 odnosno 121.476 tisuća HRK. 30 najvećih poduzeća bilježe konstantan porast dobiti u cijelom promatranom periodu (posebice od 2017. naovamo).

4. UKUPAN PRIHOD PO ZAPOSLENOM

- Ukupan prihod po zaposlenom u tjelesnoj zaštiti je gotovo nepromijenjen u zadnje tri godine. U 2021. iznosio je 123 tisuće HRK, što je u odnosu na 2020. rast za 0,9%. U 2020. ovaj je pokazatelj iznosio 122 tisuće HRK, što je povećanje u odnosu na 2019. pad za 1,2% (123 tisuća HRK).
- Dva najveća poduzeća po ukupnom prihodu po zaposlenom u tjelesnoj zaštiti – FINA GS d.o.o. i Bilić-Erić d.o.o. – zabilježila su povećanje ovog pokazatelja u 2021. za 7,5% i 16,5% u odnosu na 2020., dok su u 2020. u odnosu na 2019. zabilježila rast od 7,8% i pad za 16,9%.
- Ukupan prihod po zaposlenom poduzeća u tjelesnoj zaštiti bio je relativno konstantan na razini od oko 91 tisuću HRK do 2018., kada počinje uzlazni trend ponajviše zbog rasta prihoda po zaposlenom u ostalim poduzećima (porast od 30,9% između 2017. – 2019.), da bi se ustalio na razini od oko 123 tisuće HRK od 2019. naovamo.

5. PROSJEČNA MJESEČNA NETO PLAĆA PO ZAPOSLENOM

- Prosječna mjesečna neto plaća po zaposlenom u tjelesnoj zaštiti u 2021. iznosila je 4.041 HRK, što je u odnosu na 2020. povećanje od 3,2%. U 2020. ovaj je pokazatelj iznosio 3.915 HRK, što je povećanje u odnosu na 2019. za 1,4% (3.860 HRK).
- Dva najveća poduzeća po prosječnoj mjesečnoj neto plaći po zaposlenom u tjelesnoj zaštiti – FINA GS d.o.o. i Bilić-Erić d.o.o. – zabilježila su promjene ovog pokazatelja u

2021., i to smanjenje za 3,2% (FINA GS d.o.o.) odnosno povećanje za 18,4% (Bilić-Erić d.o.o.) u odnosu na 2020.

- Prosječna mjesečna neto plaća po zaposlenom poduzeća u tjelesnoj zaštiti bila je relativno konstantna na razini od oko 3.100 HRK do 2018., kada počinje uzlazni trend koji traje sve to danas.

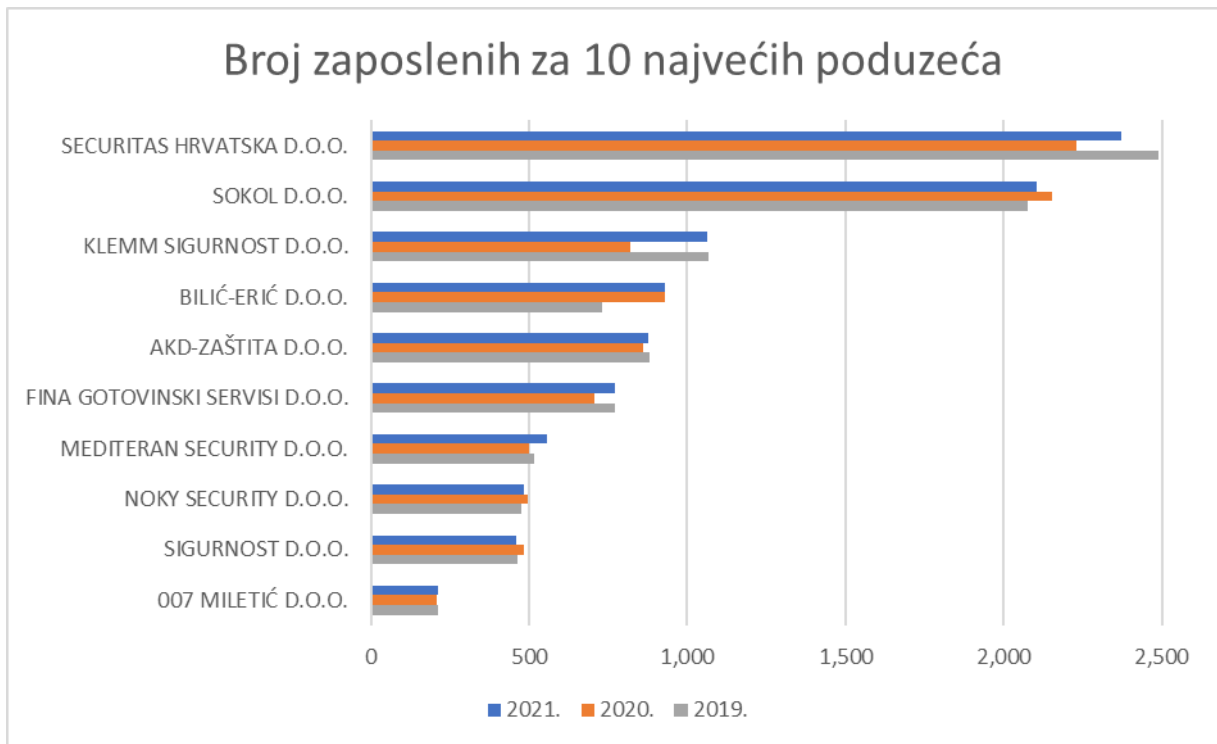
Tablica 4. Djelatnosti **Tjelesne zaštite**, 30 najvećih licenciranih poduzeća po broju zaposlenih u 2021. godini

Pozicija na listi 2021.	Naziv društva	Broj zaposlenih 2021.	Pozicija na listi 2020.	Broj zaposlenih 2020.	Stopa promjene 21./20.	Pozicija na listi 2019.	Broj zaposlenih 2019.	Stopa promjene 20./19.	Udio u sektoru 2021.	Udio u sektoru 2020.	Udio u sektoru 2019.
1	SECURITAS HRVATSKA D.O.O.	2.371	1	2.228	6,4%	1	2.488	-10,5%	18,72%	18,52%	19,95%
2	SOKOL D.O.O.	2.104	2	2.151	-2,2%	2	2.074	3,7%	16,61%	17,88%	16,63%
3	KLEMM SIGURNOST D.O.O.	1.065	5	820	29,9%	3	1.066	-23,1%	8,41%	6,81%	8,55%
4	BILIĆ-ERIĆ D.O.O.	930	3	929	0,1%	6	730	27,3%	7,34%	7,72%	5,85%
5	AKD-ZAŠTITA D.O.O.	875	4	859	1,9%	4	881	-2,5%	6,91%	7,14%	7,06%
6	FINA GOTOVINSKI SERVISI D.O.O.	771	6	705	9,4%	5	773	-8,8%	6,09%	5,86%	6,20%
7	MEDITERAN SECURITY D.O.O.	555	7	501	10,8%	7	515	-2,7%	4,38%	4,16%	4,13%
8	NOKY SECURITY D.O.O.	485	8	495	-2,0%	8	476	4,0%	3,83%	4,11%	3,82%
9	SIGURNOST D.O.O. Osijek	460	9	482	-4,6%	9	462	4,3%	3,63%	4,01%	3,70%
10	007 MILETIĆ D.O.O.	212	10	209	1,4%	10	212	-1,4%	1,67%	1,74%	1,70%
11	EUROLEX SIGURNOST D.O.O.	170	15	140	21,4%	14	150	-6,7%	1,34%	1,16%	1,20%
12	ZAŠTITA-ZAGREB D.O.O.	154	11	180	-14,4%	12	178	1,1%	1,22%	1,50%	1,43%
13	P & F ZAŠTITA D.O.O.	150	13	150	0,0%	16	131	14,5%	1,18%	1,25%	1,05%
14	GRADSKA SIGURNOST ŠIMAC I SIN D.O.O.	149	14	141	5,7%	11	185	-23,8%	1,18%	1,17%	1,48%
15	VG TEH SECURITY D.O.O.	144	12	168	-14,3%	13	167	0,6%	1,14%	1,40%	1,34%
16	ARSENAL-IVEZIĆ D.O.O.	121	17	126	-4,0%	17	129	-2,3%	0,96%	1,05%	1,03%
17	SIGURNOST- BOLJUN D.O.O.	120	16	128	-6,3%	15	131	-2,3%	0,95%	1,06%	1,05%
18	STORM SECURITY D.O.O.	120	21	76	57,9%	24	59	28,8%	0,95%	0,63%	0,47%
19	ALZAS ALARMS D.O.O.	118	18	117	0,9%	18	123	-4,9%	0,93%	0,97%	0,99%
20	SIGURNOST D.O.O. Labin	102	19	99	3,0%	19	114	-13,2%	0,81%	0,82%	0,91%
21	LUPUS ZAŠTITA D.O.O.	99	24	58	70,7%	29	39	48,7%	0,78%	0,48%	0,31%
22	ZAŠTITAR - SUČIĆ D.O.O.	83	20	94	-11,7%	20	105	-10,5%	0,66%	0,78%	0,84%
23	POSILOVIĆ ZAŠTITA D.O.O.	60	22	70	-14,3%	21	79	-11,4%	0,47%	0,58%	0,63%
24	PIT BULL D.O.O.	58	27	48	20,8%	25	49	-2,0%	0,46%	0,40%	0,39%

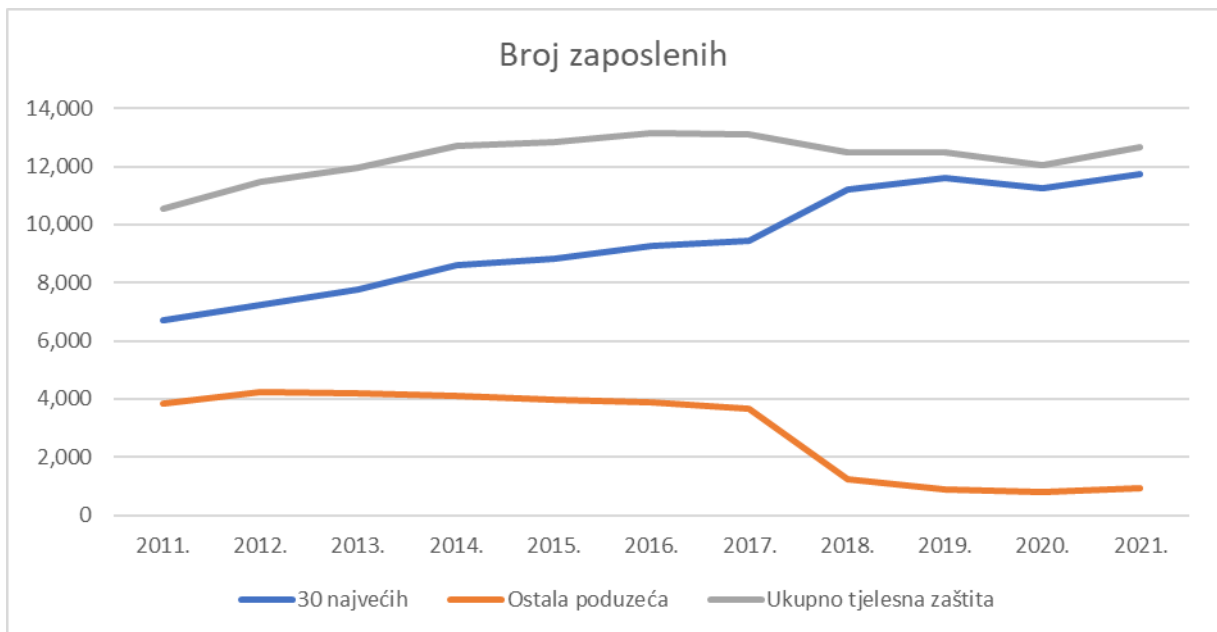
25	KAIROS - KAURINOVIĆ I SARAGA D.O.O.	56	28	48	16,7%	27	43	11,6%	0,44%	0,40%	0,34%
26	M 4 MARKIOLI GRUPA D.O.O.	53	23	60	-11,7%	22	64	-6,3%	0,42%	0,50%	0,51%
27	VUKOVAR SECURITY D.O.O.	45	25	53	-15,1%	26	45	17,8%	0,36%	0,44%	0,36%
28	FIT-STANČIĆ I DR. J.T.D.	39	26	52	-25,0%	23	60	-13,3%	0,31%	0,43%	0,48%
29	ALEPH TAU D.O.O.	33	30	35	-5,7%	30	33	6,1%	0,26%	0,29%	0,26%
30	GARD D.O.O.	30	29	36	-16,7%	28	41	-12,2%	0,24%	0,30%	0,33%
A	UKUPNO	11.732		11.258	4,2%		11.602	-3,0%	92,63%	93,56%	93,04%
B	PREOSTALA PODUZEĆA	934		775	20,5%		868	-10,7%	7,37%	6,44%	6,96%
C	PRIVATNA (TJELESNA) ZAŠTITA	12.666		12.033	5,3%		12.470	-3,5%	100,00%	100,00%	100,00%

Bilješka: Poduzeće „Eurolex sigurnost d.o.o.“ je od 2020. zamijenjeno sa poduzećem „Eurolex zaštita d.o.o.“. Poduzeće „Arsenal-Ivezić d.o.o.“ je od 2020. zamijenjeno sa poduzećem poduzeće „Arsenal grupa d.o.o.“.

Grafikon 8. Broj zaposlenika za 10 najvećih licenciranih poduzeća tjelesne zaštite u periodu 2019. – 2021.



Grafikon 9. Ukupan broj zaposlenika licenciranih poduzeća tjelesne zaštite u periodu 2011. – 2021.

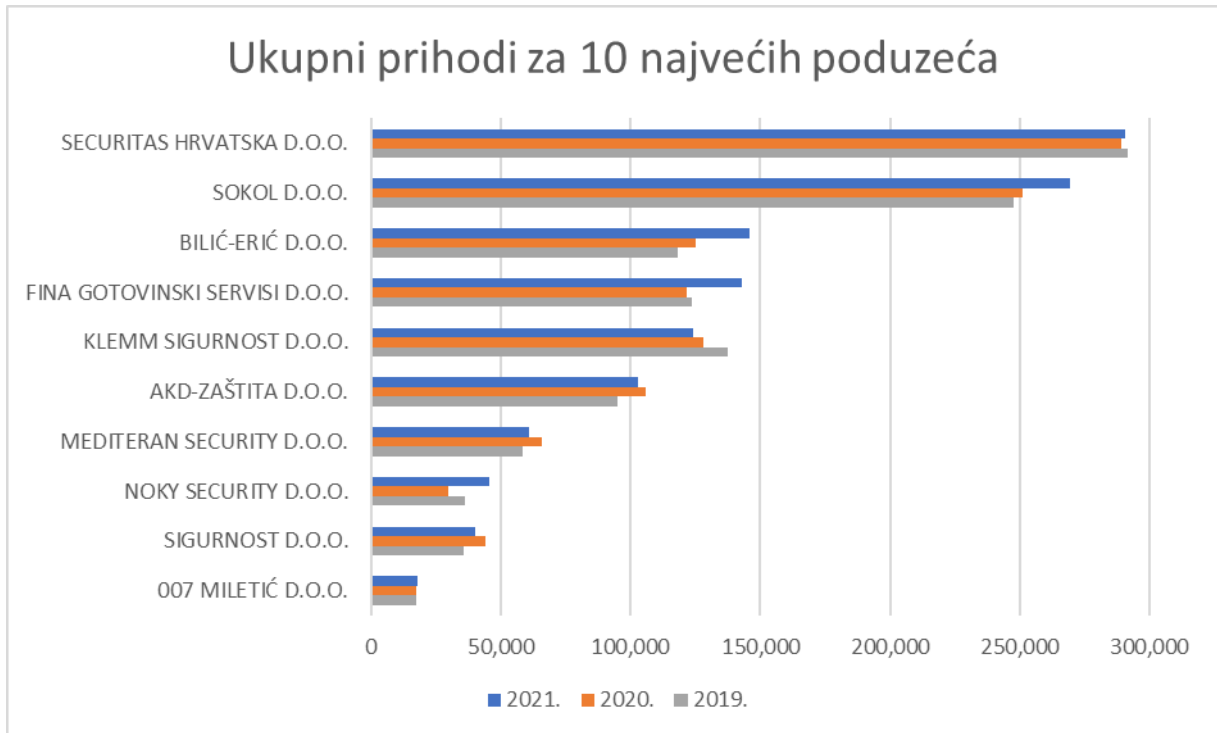


Tablica 5. Djelatnosti **Tjelesne zaštite**, ukupni prihodi za 30 najvećih licenciranih poduzeća

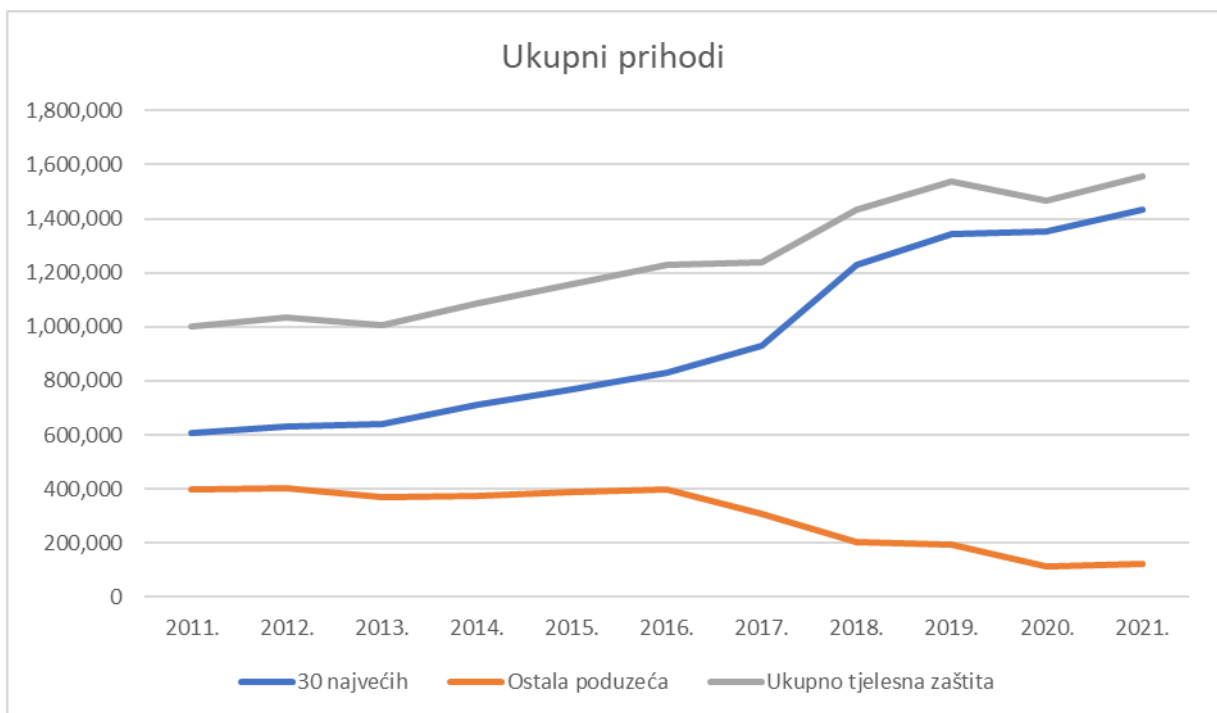
Pozicija na listi 2021.	Naziv društva	UP u tis. HRK 2021.	Pozicija na listi 2020.	UP u tis. HRK 2020.	Stopa promjene 21./20.	Pozicija na listi 2019.	UP u tis. HRK 2019.	Stopa promjene 20./19.	Udio u sektoru 2021.	Udio u sektoru 2020.	Udio u sektoru 2019.
1	SECURITAS HRVATSKA D.O.O.	290.550	1	288.871	0,6%	1	291.285	-0,8%	18,67%	19,71%	18,95%
2	SOKOL D.O.O.	269.469	2	251.047	7,3%	2	247.460	1,4%	17,31%	17,13%	16,10%
3	BILIĆ-ERIĆ D.O.O.	145.870	4	125.094	16,6%	5	118.282	5,8%	9,37%	8,53%	7,69%
4	FINA GOTOVINSKI SERVISI D.O.O.	142.969	5	121.646	17,5%	4	123.760	-1,7%	9,19%	8,30%	8,05%
5	KLEMM SIGURNOST D.O.O.	124.041	3	128.001	-3,1%	3	137.249	-6,7%	7,97%	8,73%	8,93%
6	AKD-ZAŠTITA D.O.O.	103.058	6	105.642	-2,4%	6	94.775	11,5%	6,62%	7,21%	6,16%
7	MEDITERAN SECURITY D.O.O.	60.771	7	65.705	-7,5%	7	58.556	12,2%	3,90%	4,48%	3,81%
8	NOKY SECURITY D.O.O.	45.542	9	29.989	51,9%	8	36.415	-17,6%	2,93%	2,05%	2,37%
9	SIGURNOST D.O.O. Osijek	40.223	8	44.342	-9,3%	9	35.929	23,4%	2,58%	3,03%	2,34%
10	007 MILETIĆ D.O.O.	18.008	10	17.483	3,0%	12	17.647	-0,9%	1,16%	1,19%	1,15%
11	EUROLEX SIGURNOST D.O.O.	17.336	11	16.251	6,7%	13	16.301	-0,3%	1,11%	1,11%	1,06%
12	STORM SECURITY D.O.O.	15.552	19	9.095	71,0%	19	8.084	12,5%	1,00%	0,62%	0,53%
13	ZAŠTITA-ZAGREB D.O.O.	15.367	13	15.571	-1,3%	14	14.935	4,3%	0,99%	1,06%	0,97%
14	VG TEH SECURITY D.O.O.	15.342	15	13.061	17,5%	20	7.691	69,8%	0,99%	0,89%	0,50%
15	GRADSKA SIGURNOST ŠIMAC I SIN D.O.O.	14.902	12	15.646	-4,8%	11	18.904	-17,2%	0,96%	1,07%	1,23%
16	P & F ZAŠTITA D.O.O.	14.486	18	10.982	31,9%	18	9.835	11,7%	0,93%	0,75%	0,64%
17	SIGURNOST- BOLJUN D.O.O.	13.659	14	15.458	-11,6%	10	19.097	-19,1%	0,88%	1,05%	1,24%
18	ALZAS ALARMS D.O.O.	12.513	16	12.165	2,9%	15	13.031	-6,6%	0,80%	0,83%	0,85%
19	ARSENAL-IVEZIĆ D.O.O.	11.524	20	7.242	59,1%	17	10.589	-31,6%	0,74%	0,49%	0,69%
20	SIGURNOST D.O.O. Labin	11.421	17	11.669	-2,1%	16	12.417	-6,0%	0,73%	0,80%	0,81%
21	LUPUS ZAŠTITA D.O.O.	8.851	24	5.335	65,9%	27	4.401	21,2%	0,57%	0,36%	0,29%
22	PIT BULL D.O.O.	6.438	26	4.857	32,5%	24	5.544	-12,4%	0,41%	0,33%	0,36%
23	KAIROS - KAURINOVIĆ I SARAGA D.O.O.	6.100	23	5.559	9,7%	21	6.419	-13,4%	0,39%	0,38%	0,42%
24	POSILOVIĆ ZAŠTITA D.O.O.	5.268	22	5.891	-10,6%	22	6.240	-5,6%	0,34%	0,40%	0,41%

25	ZAŠTITAR - SUČIĆ D.O.O.	4.845	21	6.051	-19,9%	23	6.136	-1,4%	0,31%	0,41%	0,40%
26	M 4 MARKIOLI GRUPA D.O.O.	4.753	25	5.138	-7,5%	25	5.378	-4,5%	0,31%	0,35%	0,35%
27	VUKOVAR SECURITY D.O.O.	4.304	27	4.824	-10,8%	29	3.605	33,8%	0,28%	0,33%	0,23%
28	ALEPH TAU D.O.O.	3.710	30	3.695	0,4%	30	3.299	12,0%	0,24%	0,25%	0,21%
29	GARD D.O.O.	3.321	28	4.662	-28,8%	26	5.012	-7,0%	0,21%	0,32%	0,33%
30	FIT-STANČIĆ I DR. J.T.D.	2.990	29	3.839	-22,1%	28	4.255	-9,8%	0,19%	0,26%	0,28%
A	UKUPNO	1.433.182		1.354.812	5,8%		1.342.532	0,9%	92,08%	92,43%	87,32%
B	PREOSTALA PODUZEĆA	123.195		110.936	11,1%		194.908	-43,1%	7,92%	7,57%	12,68%
C	PRIVATNA (TJELESNA) ZAŠTITA	1.556.377		1.465.748	6,2%		1.537.440	-4,7%	100,00%	100,00%	100,00%

Grafikon 10. Ukupni prihodi za 10 najvećih licenciranih poduzeća tjelesne zaštite u periodu 2019. – 2021.



Grafikon 11. Ukupni prihodi licenciranih poduzeća tjelesne zaštite u periodu 2011. – 2021.

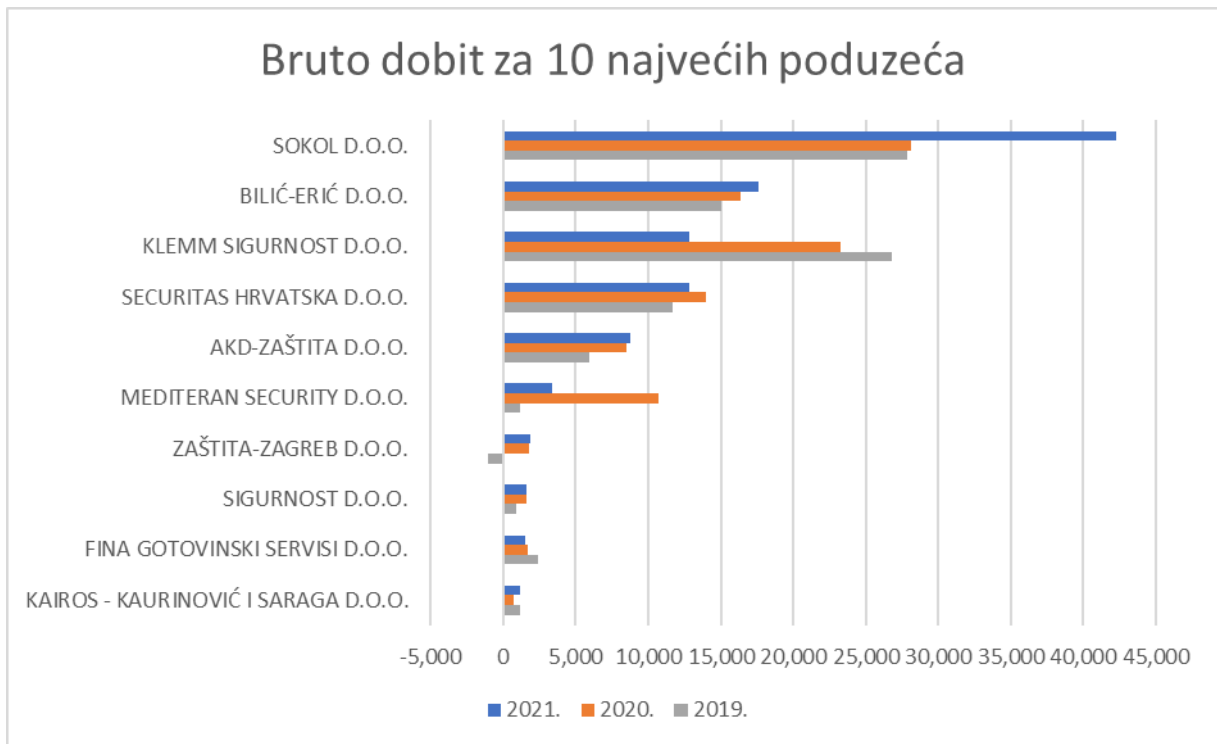


Tablica 6. Djelatnosti **Tjelesne zaštite**, bruto dobit/gubitak nakon oporezivanja za 30 najvećih licenciranih poduzeća

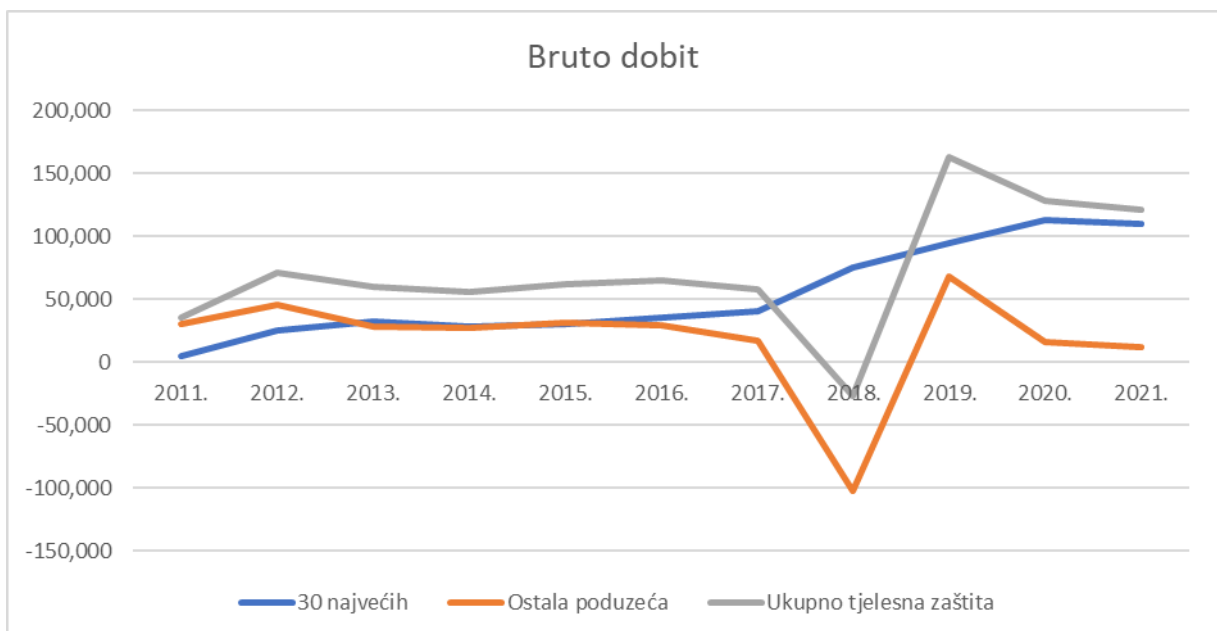
Pozicija na listi 2021.	Naziv društva	Dobit u tis. HRK 2021.	Pozicija na listi 2020.	Dobit u tis. HRK 2020.	Stopa promjene 21./20.	Pozicija na listi 2019.	Dobit u tis. HRK 2019.	Stopa promjene 20./19.	Udio u sektoru 2021.	Udio u sektoru 2020.	Udio u sektoru 2019.
1	SOKOL D.O.O.	42.276	1	28.144	50,2%	1	27.836	1,1%	34,80%	22,01%	17,11%
2	BILIĆ-ERIĆ D.O.O.	17.581	3	16.327	7,7%	3	15.079	8,3%	14,47%	12,77%	9,27%
3	KLEMM SIGURNOST D.O.O.	12.824	2	23.300	-45,0%	2	26.827	-13,1%	10,56%	18,22%	16,49%
4	SECURITAS HRVATSKA D.O.O.	12.799	4	14.015	-8,7%	4	11.690	19,9%	10,54%	10,96%	7,18%
5	AKD-ZAŠTITA D.O.O.	8.770	6	8.493	3,3%	5	5.942	42,9%	7,22%	6,64%	3,65%
6	MEDITERAN SECURITY D.O.O.	3.391	5	10.737	-68,4%	8	1.155	829,8%	2,79%	8,40%	0,71%
7	ZAŠTITA-ZAGREB D.O.O.	1.895	7	1.803	5,1%	30	-1.078	-267,3%	1,56%	1,41%	-0,66%
8	SIGURNOST D.O.O. Osijek	1.634	10	1.623	0,7%	10	863	88,0%	1,34%	1,27%	0,53%
9	FINA GOTOVINSKI SERVISI D.O.O.	1.482	9	1.679	-11,7%	6	2.441	-31,2%	1,22%	1,31%	1,50%
10	KAIROS - KAURINOVIĆ I SARAGA D.O.O.	1.153	11	735	56,9%	9	1.146	-35,9%	0,95%	0,57%	0,70%
11	GRADSKA SIGURNOST ŠIMAC I SIN D.O.O.	1.100	8	1.733	-36,5%	7	1.569	10,5%	0,91%	1,36%	0,96%
12	STORM SECURITY D.O.O.	881	23	79	1021,5%	11	818	-90,4%	0,73%	0,06%	0,50%
13	SIGURNOST D.O.O. Labin	863	17	314	175,2%	23	13	2401,5%	0,71%	0,25%	0,01%
14	PIT BULL D.O.O.	578	28	16	3424,6%	16	162	-89,9%	0,48%	0,01%	0,10%
15	007 MILETIĆ D.O.O.	447	12	734	-39,1%	12	797	-7,9%	0,37%	0,57%	0,49%
16	VG TEH SECURITY D.O.O.	410	19	284	44,5%	15	208	36,6%	0,34%	0,22%	0,13%
17	ALZAS ALARMS D.O.O.	287	18	309	-6,9%	13	642	-51,9%	0,24%	0,24%	0,39%
18	LUPUS ZAŠTITA D.O.O.	268	22	122	120,0%	20	59	105,6%	0,22%	0,10%	0,04%
19	ARSENAL-IVEZIĆ D.O.O.	265	16	355	-25,5%	29	-747	-147,5%	0,22%	0,28%	-0,46%
20	NOKY SECURITY D.O.O.	250	24	63	295,0%	14	567	-88,8%	0,21%	0,05%	0,35%
21	GARD D.O.O.	179	21	222	-19,4%	18	86	158,4%	0,15%	0,17%	0,05%
22	FIT-STANČIĆ I DR. J.T.D.	155	29	9	1633,3%	19	67	-86,6%	0,13%	0,01%	0,04%
23	M 4 MARKIOLI GRUPA D.O.O.	136	26	42	220,5%	21	48	-12,0%	0,11%	0,03%	0,03%

24	POSILOVIĆ ZAŠTITA D.O.O.	132	15	369	-64,3%	25	-27	-1462,7%	0,11%	0,29%	-0,02%
25	P & F ZAŠTITA D.O.O.	129	25	61	112,5%	22	46	33,0%	0,11%	0,05%	0,03%
26	EUROLEX SIGURNOST D.O.O.	60	13	425	-85,8%	28	-604	-170,3%	0,05%	0,33%	-0,37%
27	VUKOVAR SECURITY D.O.O.	46	14	380	-87,8%	17	94	306,6%	0,04%	0,30%	0,06%
28	SIGURNOST- BOLJUN D.O.O.	23	20	284	-91,9%	27	-570	-149,7%	0,02%	0,22%	-0,35%
29	ALEPH TAU D.O.O.	-123	27	34	-459,5%	26	-551	-106,2%	-0,10%	0,03%	-0,34%
30	ZAŠTITAR - SUČIĆ D.O.O.	-165	30	-239	-31,0%	24	0	#####	-0,14%	-0,19%	0,00%
A	UKUPNO	109.728		112.452	-2,4%		94.577	18,9%	90,33%	87,92%	58,13%
B	PREOSTALA PODUZEĆA	11.748		15.444	-23,9%		68.135	-77,3%	9,67%	12,08%	41,87%
C	PRIVATNA (TJELESNA) ZAŠTITA	121.476		127.896	-5,0%		162.712	-21,4%	100,00%	100,00%	100,00%

Grafikon 12. Bruto dobit/gubitak prije oporezivanja za 10 najvećih licenciranih poduzeća tjelesne zaštite u periodu 2019. – 2021.



Grafikon 13. Ukupna bruto dobit/gubitak nakon oporezivanja licenciranih poduzeća tjelesne zaštite u periodu 2011. – 2021.

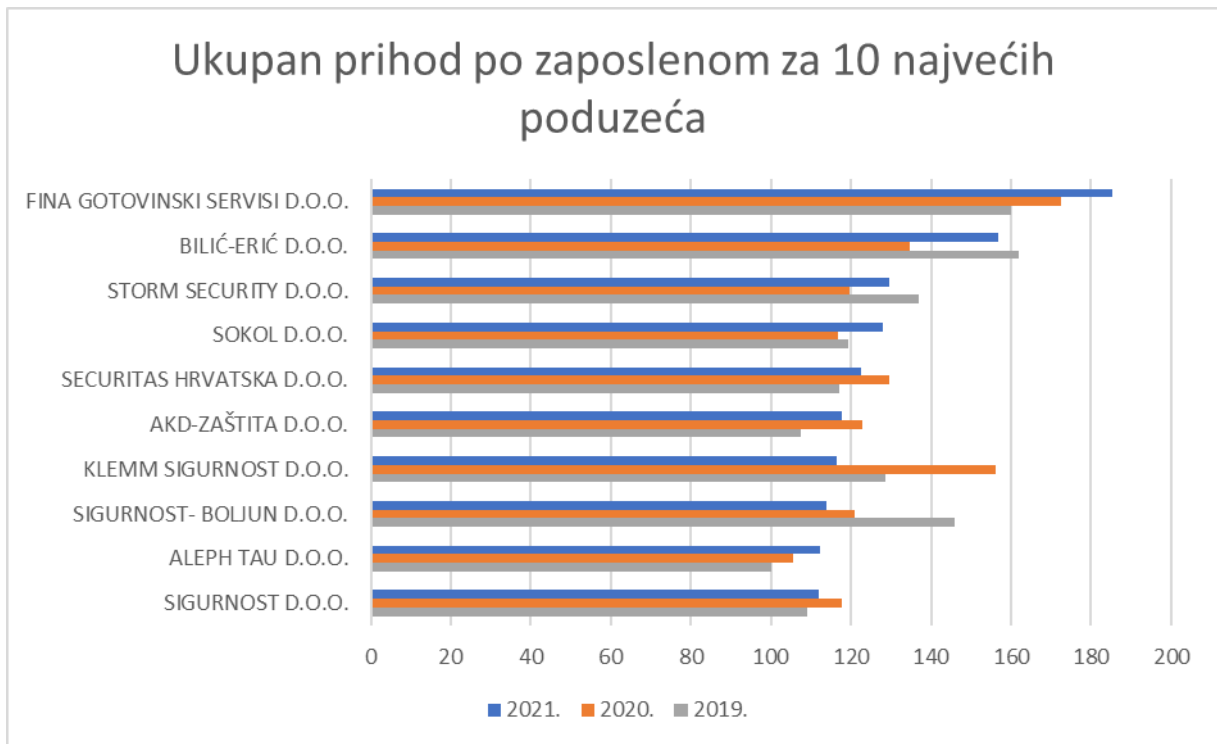


Tablica 7. Djelatnosti **Tjelesne zaštite**, ukupan prihod po broju zaposlenih za 30 najvećih licenciranih poduzeća

Pozicija na listi 2021.	Naziv društva	UP/zaposl. u tis. HRK 2021.	Pozicija na listi 2020.	UP/zaposl. u tis. HRK 2020.	Stopa promjene 21./20.	Pozicija na listi 2019.	UP/zaposl. u tis. HRK 2019.	Stopa promjene 20./19.
1	FINA GOTOVINSKI SERVISI D.O.O.	185	1	173	7,5%	2	160	7,8%
2	BILIĆ-ERIĆ D.O.O.	157	3	135	16,5%	1	162	-16,9%
3	STORM SECURITY D.O.O.	130	9	120	8,3%	5	137	-12,7%
4	SOKOL D.O.O.	128	11	117	9,7%	8	119	-2,2%
5	SECURITAS HRVATSKA D.O.O.	123	5	130	-5,5%	9	117	10,7%
6	AKD-ZAŠTITA D.O.O.	118	7	123	-4,2%	15	108	14,3%
7	KLEMM SIGURNOST D.O.O.	116	2	156	-25,4%	6	129	21,2%
8	SIGURNOST- BOLJUN D.O.O.	114	8	121	-5,8%	4	146	-17,2%
9	ALEPH TAU D.O.O.	112	15	106	6,5%	18	100	5,6%
10	SIGURNOST D.O.O. Labin	112	10	118	-5,0%	13	109	8,2%
11	PIT BULL D.O.O.	111	17	101	9,7%	11	113	-10,6%
12	GARD D.O.O.	111	6	130	-14,5%	7	122	5,9%
13	MEDITERAN SECURITY D.O.O.	109	4	131	-16,5%	10	114	15,3%
14	KAIROS - KAURINOVIĆ I SARAGA D.O.O.	109	13	116	-5,9%	3	149	-22,4%
15	VG TEH SECURITY D.O.O.	107	25	78	37,0%	30	46	68,8%
16	ALZAS ALARMS D.O.O.	106	16	104	2,0%	16	106	-1,9%
17	EUROLEX SIGURNOST D.O.O.	102	12	116	-12,1%	14	109	6,8%
18	GRADSKA SIGURNOST ŠIMAC I SIN D.O.O.	100	14	111	-9,9%	17	102	8,6%
19	ZAŠTITA-ZAGREB D.O.O.	100	21	87	15,4%	20	84	3,1%
20	P & F ZAŠTITA D.O.O.	97	27	73	31,9%	27	75	-2,5%
21	VUKOVAR SECURITY D.O.O.	96	20	91	5,1%	23	80	13,6%
22	ARSENAL-IVEZIĆ D.O.O.	95	30	57	65,7%	22	82	-30,0%
23	NOKY SECURITY D.O.O.	94	29	61	55,0%	26	77	-20,8%
24	M 4 MARKIOLI GRUPA D.O.O.	90	22	86	4,7%	19	84	1,9%

25	LUPUS ZAŠTITA D.O.O.	89	19	92	-2,8%	12	113	-18,5%
26	POSILOVIĆ ZAŠTITA D.O.O.	88	23	84	4,3%	24	79	6,5%
27	SIGURNOST D.O.O. Osijek	87	18	92	-5,0%	25	78	18,3%
28	007 MILETIĆ D.O.O.	85	24	84	1,5%	21	83	0,5%
29	FIT-STANČIĆ I DR. J.T.D.	77	26	74	3,8%	28	71	4,1%
30	ZAŠTITAR - SUČIĆ D.O.O.	58	28	64	-9,3%	29	58	10,1%
A	UKUPNO	122		120	1,5%		116	4,0%
B	PREOSTALA PODUZEĆA	132		143	-7,9%		225	-36,3%
C	PRIVATNA (TJELESNA) ZAŠTITA	123		122	0,9%		123	-1,2%

Grafikon 14. Ukupan prihod po broju zaposlenih za 10 najvećih licenciranih poduzeća tjelesne zaštite u periodu 2019. – 2021.

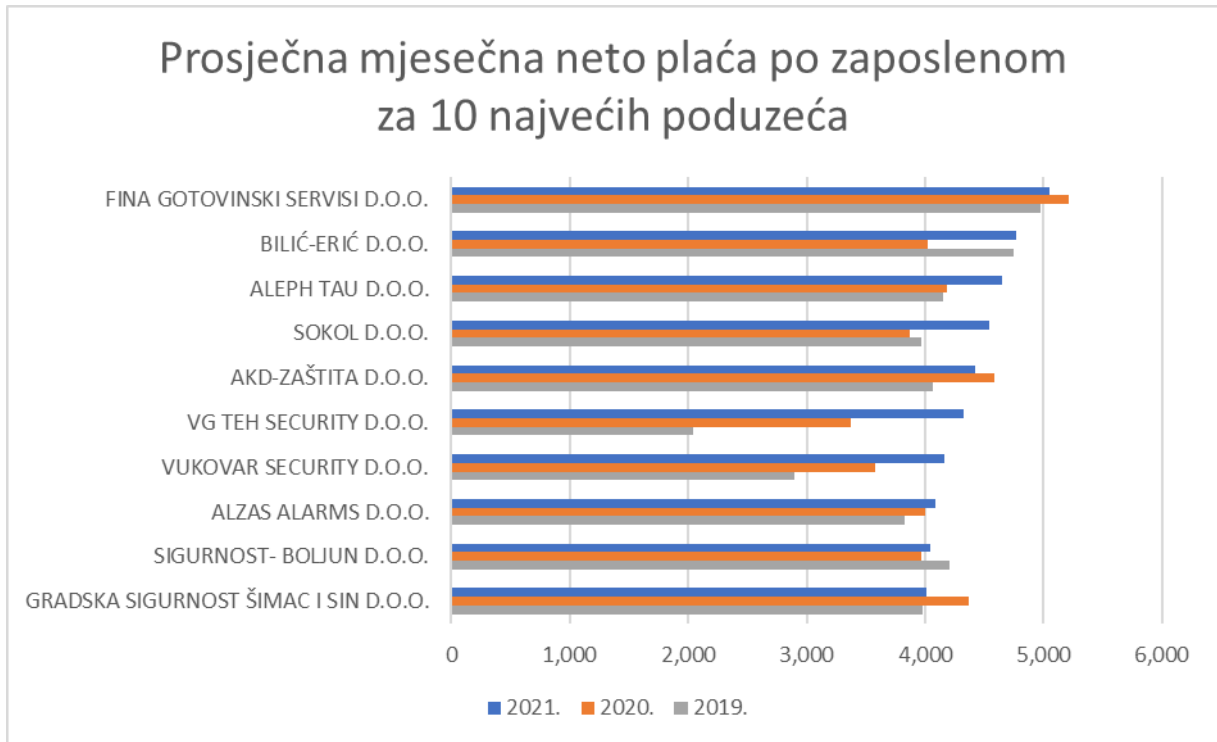


Tablica 9. Djelatnosti **Tjelesne zaštite**, prosječna mjesečna neto plaća po zaposlenom za 30 najvećih licenciranih poduzeća

Pozicija na listi 2021.	Naziv društva	Pros. mjes. neto plaća po zap. 2021.	Pozicija na listi 2020.	Pros. mjes. neto plaća po zap. 2020.	Stopa promjene 21./20.	Pozicija na listi 2019.	Pros. mjes. neto plaća po zap. 2019.	Stopa promjene 20./19.
1	FINA GOTOVINSKI SERVISI D.O.O.	5.048	1	5.215	-3,2%	1	4.980	4,7%
2	BILIĆ-ERIĆ D.O.O.	4.769	8	4.028	18,4%	2	4.748	-15,2%
3	ALEPH TAU D.O.O.	4.647	6	4.181	11,1%	4	4.148	0,8%
4	SOKOL D.O.O.	4.543	11	3.866	17,5%	8	3.964	-2,5%
5	AKD-ZAŠTITA D.O.O.	4.417	2	4.582	-3,6%	6	4.065	12,7%
6	VG TEH SECURITY D.O.O.	4.320	23	3.371	28,2%	30	2.047	64,7%
7	VUKOVAR SECURITY D.O.O.	4.160	14	3.578	16,3%	27	2.900	23,4%
8	ALZAS ALARMS D.O.O.	4.092	9	4.006	2,2%	11	3.829	4,6%
9	SIGURNOST- BOLJUN D.O.O.	4.048	10	3.965	2,1%	3	4.211	-5,8%
10	GRADSKA SIGURNOST ŠIMAC I SIN D.O.O.	4.009	4	4.371	-8,3%	7	3.979	9,8%
11	PIT BULL D.O.O.	3.962	3	4.389	-9,7%	5	4.143	5,9%
12	SECURITAS HRVATSKA D.O.O.	3.961	5	4.204	-5,8%	9	3.901	7,8%
13	P & F ZAŠTITA D.O.O.	3.924	25	3.287	19,4%	21	3.238	1,5%
14	ZAŠTITA-ZAGREB D.O.O.	3.913	19	3.448	13,5%	12	3.815	-9,6%
15	SIGURNOST D.O.O. Labin	3.819	12	3.769	1,3%	13	3.733	1,0%
16	SIGURNOST D.O.O. Osijek	3.740	16	3.493	7,0%	18	3.321	5,2%
17	ARSENAL-IVEZIĆ D.O.O.	3.721	29	1.946	91,2%	10	3.866	-49,7%
18	NOKY SECURITY D.O.O.	3.593	28	2.159	66,5%	14	3.473	-37,8%
19	LUPUS ZAŠTITA D.O.O.	3.540	30	1.333	165,5%	29	2.061	-35,3%
20	MEDITERAN SECURITY D.O.O.	3.536	13	3.728	-5,1%	17	3.358	11,0%
21	M 4 MARKIOLI GRUPA D.O.O.	3.484	15	3.515	-0,9%	15	3.458	1,6%
22	007 MILETIĆ D.O.O.	3.453	24	3.364	2,6%	22	3.110	8,2%
23	KLEMM SIGURNOST D.O.O.	3.390	7	4.138	-18,1%	19	3.286	25,9%

24	POSILOVIĆ ZAŠTITA D.O.O.	3.371	20	3.388	-0,5%	16	3.411	-0,7%
25	FIT-STANČIĆ I DR. J.T.D.	3.181	18	3.481	-8,6%	20	3.245	7,3%
26	ZAŠTITAR - SUČIĆ D.O.O.	3.116	22	3.376	-7,7%	25	3.016	11,9%
27	GARD D.O.O.	3.075	26	3.108	-1,1%	23	3.078	1,0%
28	EUROLEX SIGURNOST D.O.O.	3.021	21	3.377	-10,5%	26	2.983	13,2%
29	KAIROS - KAURINOVIĆ I SARAGA D.O.O.	2.984	17	3.487	-14,4%	24	3.042	14,6%
30	STORM SECURITY D.O.O.	2.874	27	3.073	-6,5%	28	2.687	14,4%
A	UKUPNO	4.086		3.926	4,1%		3.831	2,5%
B	PREOSTALA PODUZEĆA	3.482		3.757	-7,3%		4.246	-11,5%
C	PRIVATNA (TJELESNA) ZAŠTITA	4.041		3.915	3,2%		3.860	1,4%

Grafikon 15. Prosječna mjesečna neto plaća po broju zaposlenih za 10 najvećih licenciranih poduzeća tjelesne zaštite u periodu 2019. – 2021.



3.2.2 Tehnička zaštita

Top 30 poduzeća prema kriteriju broja zaposlenika (prema satima rada) u podsektoru **Tehničke zaštite** je prikazan u Tablici 10. Za ovih 30 poduzeća je rađena analiza svih ostalih pokazatelja.

Iz prezentiranih podataka mogu se izvesti sljedeći nalazi:

1. BROJ ZAPOSLENIH

- Od ukupnog broja zaposlenih u tehničkoj zaštiti u 2021. od 2.965 radnika, 30 najvećih poduzeća zapošljava njih 903 ili čak 30,5% (33,5% za 2020.; 30,1% za 2019.). Dva najveća poduzeća po broju zaposlenih u tehničkoj zaštiti – Eccos-inženjering d.o.o. i Alarm automatika d.o.o. – zapošljavaju ukupno 250 zaposlenika u 2021. ili 8,4% cijelog sektora.
- Ukupan broj zaposlenih se povećao u 2021. u odnosu na 2020. za 15,5%, dok se u 2020. u odnosu na 2019. smanjio za 10,9%.
- Broj zaposlenih u tehničkoj zaštiti bio je prilično konstantan do 2015. te je iznosio u prosjeku oko 2.500 radnika. Nakon toga imamo uzlazni trend broja zaposlenih sve do 2019. kada ovaj pokazatelj dostiže svoj vrhunac (2.881) te počinje polako opadati do 2020. (2.568), nakon čega opet raste u 2021. (2.965). 30 najvećih poduzeća bilježe isti trend broja zaposlenih kao i ukupan podsektor, dok s druge strane ostala poduzeća bilježe konstantan rast broja zaposlenih, ali u puno manjem obimu.

2. UKUPAN PRIHOD

- Od ukupnog prihoda od 2.100.165 tisuća HRK u 2021., 30 najvećih poduzeća ostvarilo je 779.277 tisuća HRK ili 37,1% ukupnog sektora (34,3% u 2020.; 30,7% u 2019.), što ukazuje na relativno konstantan udio 30 najvećih poduzeća. Dva najveća poduzeća po ukupnom prihodu u tehničkoj zaštiti – Alarm automatika d.o.o. i Tehnozavod Marušić d.o.o. – ostvarila su ukupno 240.015 tisuća HRK prihoda u 2021. ili 11,4% cijelog podsektora.
- Ukupni prihodi su se u 2021. u odnosu na 2020. smanjili za 6,1%. U 2020. u odnosu na 2019. ukupni prihodi su pali za 8,0%.
- Ukupni prihodi u tehničkoj zaštiti bili su prilično konstantni do 2013. te je iznosili u prosjeku oko 1,5 milijuna HRK. Nakon toga imamo uzlazni trend sve do 2019. kada ovaj pokazatelj dostiže svoj vrhunac (2,4 milijuna HRK), da bi nakon toga počeli padati u 2020. i 2021. 30 najvećih poduzeća bilježe isti trend ukupnih prihoda kao i ukupan podsektor, dok s druge strane ostala poduzeća bilježe konstantan rast ukupnih prihoda, ali sa znatno nižom stopom rasta.

3. DOBIT/GUBITAK NAKON OPOREZIVANJA

- Od ukupne dobiti/gubitka nakon oporezivanja od 130.859 tisuća HRK u 2021., 30 najvećih poduzeća ostvarilo je 71.433 tisuća HRK ili 54,5% (34,1% u 2020. i 36,4% u 2019.). Dva najveća poduzeća po ukupnoj dobiti/gubitku u tehničkoj zaštiti – Tehnozavod Marušić d.o.o. i Eccos inženjering d.o.o. – ostvarila su ukupno 17.684 tisuća HRK dobiti/gubitka u 2021. ili 13,5% cijelog podsektora.
- Ukupna dobit/gubitak je u 2021. u odnosu na 2020. pala za čak 33,4%, dok se u 2020. u odnosu na 2019. povećala za 23,4%.
- Ukupna dobit/gubitak poduzeća u tehničkoj zaštiti bila je poprilično konstantna od 2010. do 2015. s prosjekom od oko 50 tisuća HRK. Nakon toga je zabilježila veliki porast sve do 2020., uzrokovan velikoj dobiti 30 najvećih poduzeća, kada ovaj pokazatelj doseže svoj vrhunac (skoro 200 tisuća HRK), a nakon toga počinje blagi pad u 2021.

Ostala poduzeća bilježe konstantne razine dobiti do 2017., nakon čega imaju uzlazni trend.

4. UKUPAN PRIHOD PO ZAPOSLENOM

- Ukupan prihod po zaposlenom u tehničkoj zaštiti u 2021. iznosio je 708 tisuće HRK, što je u odnosu na 2020. smanjenje za 18,7%. U 2020. ovaj je pokazatelj iznosio 871 tisuća HRK, što je povećanje u odnosu na 2019. za 3,2% (844 tisuća HRK).
- Dva najveća poduzeća po ukupnom prihodu po zaposlenom u tehničkoj zaštiti u 2021. su Aling d.o.o. (smanjenje za 10,9% u odnosu na 2020.) i Leadtech d.o.o. (porast za 2,6% u odnosu na 2020.).
- Ukupan prihod po zaposlenom poduzeća u tehničkoj zaštiti bio je relativno konstantan na razini od oko 671 tisuću HRK do 2014., kada počinje blago uzlazni trend ponajviše zbog rasta prihoda po zaposlenom u ostalim poduzećima (porast od 49,9% između 2018. – 2020.).

5. PROSJEČNA MJESEČNA NETO PLAĆA PO ZAPOSLENOM

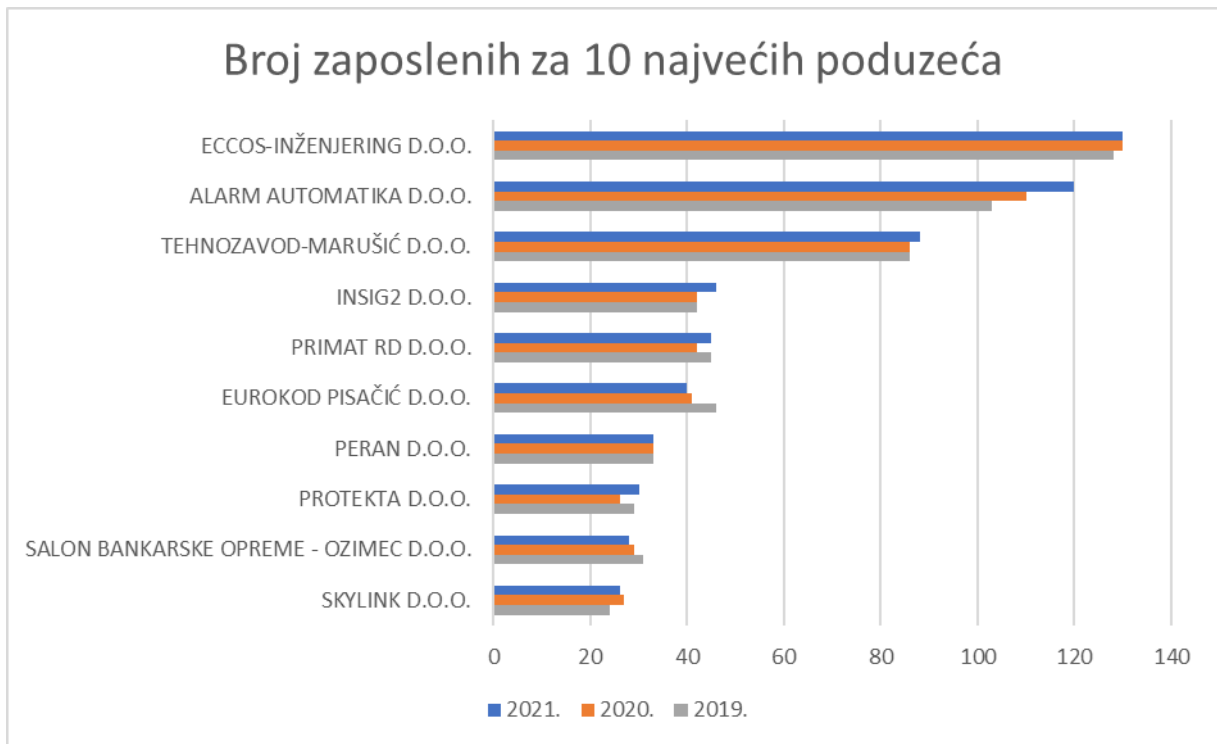
- Prosječna mjesečna neto plaća po zaposlenom u tehničkoj zaštiti u 2021. iznosila je 7.670 HRK, što je u odnosu na 2020. smanjenje od 7,7%. U 2020. ovaj je pokazatelj iznosio 8.312 HRK, što je pak povećanje u odnosu na 2019. za 14,3% (7.272 HRK).
- Dva najveća poduzeća po prosječnoj mjesečnoj neto plaći po zaposlenom u tehničkoj zaštiti u 2021. su Aling d.o.o. (smanjenje za 2,6% u odnosu na 2020.) i Špica sustavi d.o.o. (porast za 0,9% u odnosu na 2020.).
- Prosječna mjesečna neto plaća po zaposlenom poduzeća u tehničkoj zaštiti bila je relativno konstantna na razini od oko 6.400 HRK do 2016., kada počinje uzlazni trend ponajviše zbog rasta prihoda po zaposlenom u ostalim poduzećima (porast od 31,7% između 2017. – 2021.).

Tablica 10. **Djelatnosti Tehničke zaštite**, 30 najvećih licenciranih poduzeća po broju zaposlenih u 2021. godini

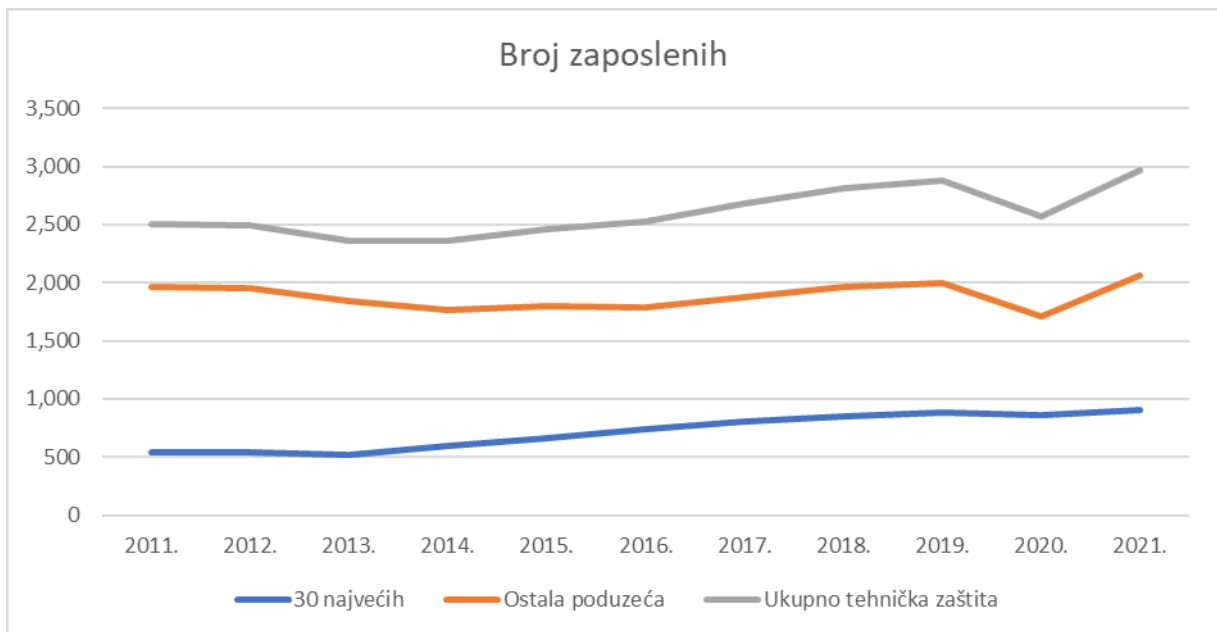
Pozicija na listi 2021.	Naziv društva	Broj zaposlenih 2021.	Pozicija na listi 2020.	Broj zaposlenih 2020.	Stopa promjene 21./20.	Pozicija na listi 2019.	Broj zaposlenih 2019.	Stopa promjene 20./19.	Udio u sektoru 2021.	Udio u sektoru 2020.	Udio u sektoru 2019.
1	ECCOS-INŽENJERING D.O.O.	130	1	130	0,0%	1	128	1,6%	4,38%	5,06%	4,44%
2	ALARM AUTOMATIKA D.O.O.	120	2	110	9,1%	2	103	6,8%	4,05%	4,28%	3,58%
3	TEHNOZAVOD-MARUŠIĆ D.O.O.	88	3	86	2,3%	3	86	0,0%	2,97%	3,35%	2,99%
4	INSIG2 D.O.O.	46	5	42	9,5%	6	42	0,0%	1,55%	1,64%	1,46%
5	PRIMAT RD D.O.O.	45	4	42	7,1%	5	45	-6,7%	1,52%	1,64%	1,56%
6	EUROKOD PISAČIĆ D.O.O.	40	6	41	-2,4%	4	46	-10,9%	1,35%	1,60%	1,60%
7	PERAN D.O.O.	33	7	33	0,0%	8	33	0,0%	1,11%	1,29%	1,15%
8	PROTEKTA D.O.O.	30	10	26	15,4%	10	29	-10,3%	1,01%	1,01%	1,01%
9	SALON BANKARSKE OPREME - OZIMEC D.O.O.	28	8	29	-3,4%	9	31	-6,5%	0,94%	1,13%	1,08%
10	SKYLINK D.O.O.	26	9	27	-3,7%	13	24	12,5%	0,88%	1,05%	0,83%
11	ALARM EXPRESS D.O.O.	26	12	25	4,0%	14	23	8,7%	0,88%	0,97%	0,80%
12	ALING D.O.O.	26	13	24	8,3%	12	24	0,0%	0,88%	0,93%	0,83%
13	ŠPICA SUSTAVI D.O.O.	26	11	26	0,0%	11	29	-10,3%	0,88%	1,01%	1,01%
14	ELECTRONIC SECURITY D.O.O.	23	14	23	0,0%	16	19	21,1%	0,78%	0,90%	0,66%
15	ABSOLUTE D.O.O.	20	17	16	25,0%	19	15	6,7%	0,67%	0,62%	0,52%
16	RAPTOR D.O.O.	20	15	17	17,6%	17	17	0,0%	0,67%	0,66%	0,59%
17	TEHNET D.O.O.	17	20	14	21,4%	25	10	40,0%	0,57%	0,55%	0,35%
18	PRO ALARM RJEŠENJA D.O.O.	17	16	17	0,0%	15	19	-10,5%	0,57%	0,66%	0,66%
19	PARTNER ELEKTRIC D.O.O.	15	18	14	7,1%	22	12	16,7%	0,51%	0,55%	0,42%
20	KOLNOA - SUSTAVI ZAŠTITE D.O.O.	14	25	11	27,3%	20	14	-21,4%	0,47%	0,43%	0,49%
21	SECURUS D.O.O.	14	19	14	0,0%	18	15	-6,7%	0,47%	0,55%	0,52%
22	LEADTECH D.O.O.	13	21	13	0,0%	24	10	30,0%	0,44%	0,51%	0,35%
23	TEHNOSEKVIS-HORVAT I HORVAT D.O.O.	13	24	12	8,3%	21	12	0,0%	0,44%	0,47%	0,42%

24	TENZOR HRVATSKA SBS D.O.O.	13	23	12	8,3%	23	11	9,1%	0,44%	0,47%	0,38%
25	VIDIKOM D.O.O.	12	22	12	0,0%	7	40	-70,0%	0,40%	0,47%	1,39%
26	ALARMNI SUSTAVI SECURE D.O.O.	10	28	9	11,1%	30	8	12,5%	0,34%	0,35%	0,28%
27	ALMEL DUBROVNIK D.O.O.	10	30	7	42,9%	28	9	-22,2%	0,34%	0,27%	0,31%
28	USLUŽNI OBRT KAM-BELL	10	26	10	0,0%	29	8	25,0%	0,34%	0,39%	0,28%
29	FITTICH D.O.O.	9	27	9	0,0%	26	10	-10,0%	0,30%	0,35%	0,35%
30	PORETTI OBRT	9	29	9	0,0%	27	9	0,0%	0,30%	0,35%	0,31%
A	UKUPNO	903		860	5,0%		881	-2,4%	30,46%	33,49%	30,58%
B	PREOSTALA PODUZEĆA	2.062		1.708	20,7%		2.000	-14,6%	69,54%	66,51%	69,42%
C	PRIVATNA (TEHNIČKA) ZAŠTITA	2.965		2.568	15,5%		2.881	-10,9%	100,00%	100,00%	100,00%

Grafikon 16. Broj zaposlenika za 30 najvećih licenciranih poduzeća tehničke zaštite u periodu 2019. – 2021.



Grafikon 17. Ukupan broj zaposlenika licenciranih poduzeća tehničke zaštite u periodu 2011. – 2021.

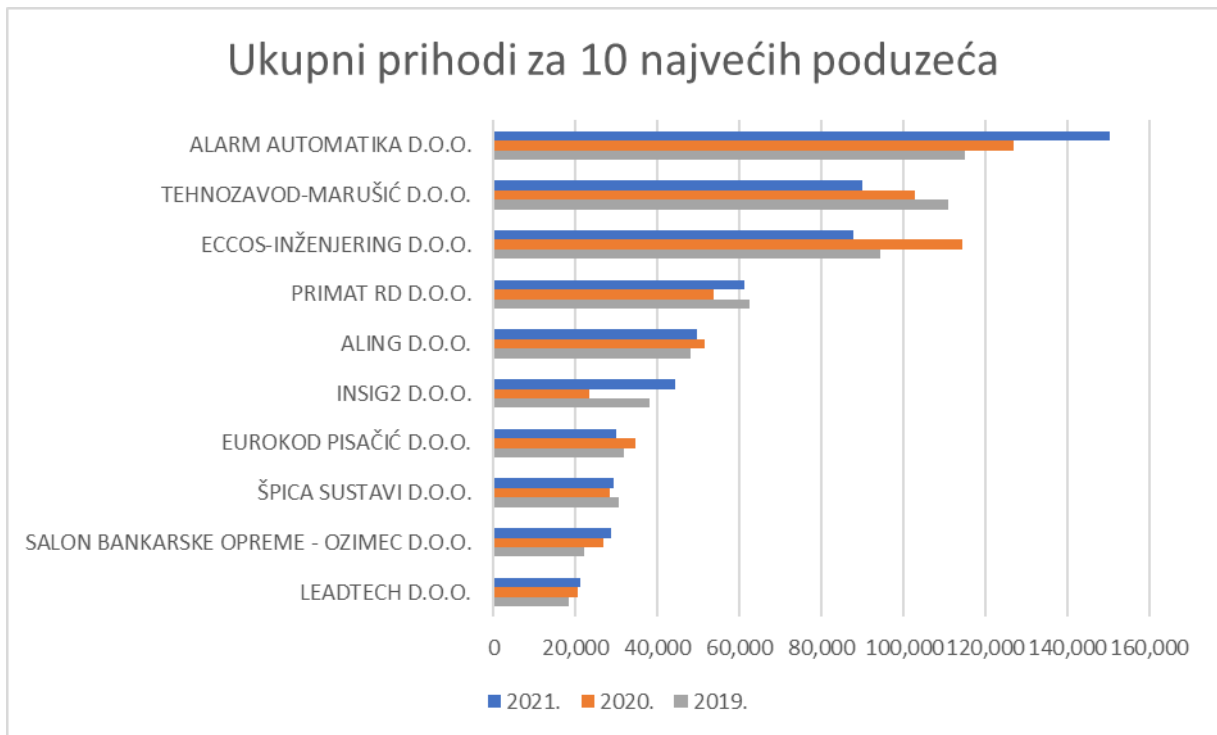


Tablica 11. **Djelatnosti Tehničke zaštite**, ukupni prihodi za 30 najvećih licenciranih poduzeća

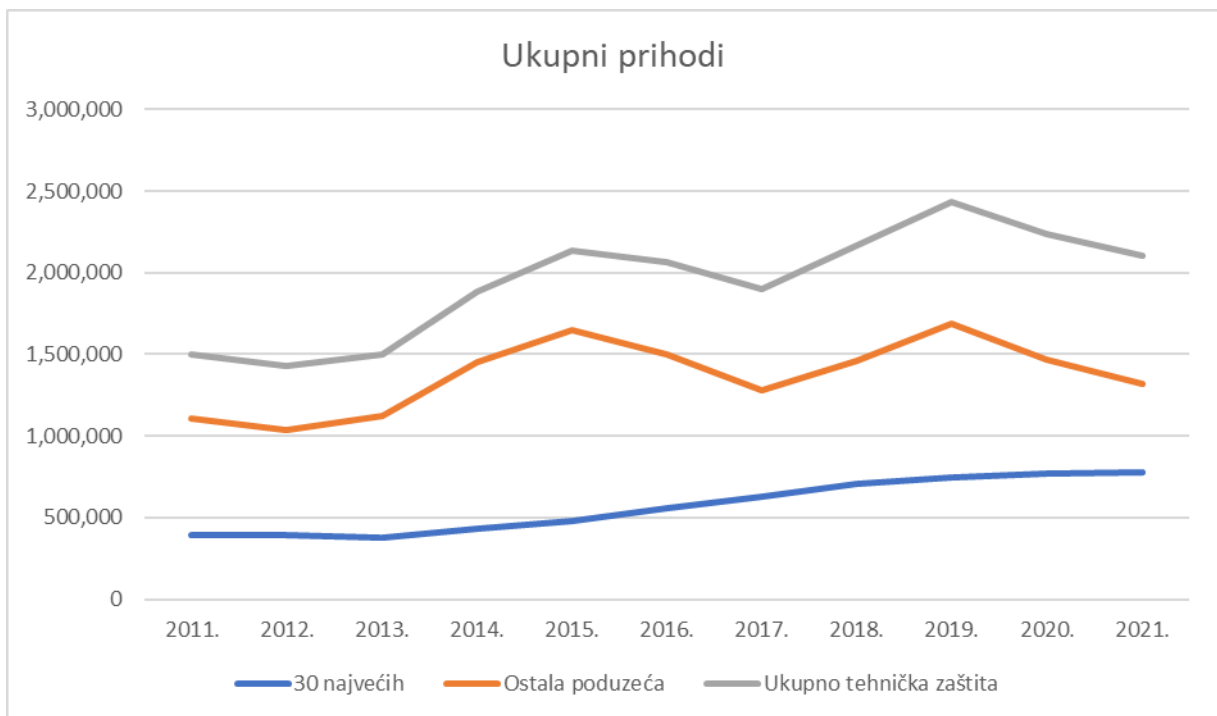
Pozicija na listi 2021.	Naziv društva	UP u tis. HRK 2021.	Pozicija na listi 2020.	UP u tis. HRK 2020.	Stopa promjene 21./20.	Pozicija na listi 2019.	UP u tis. HRK 2019.	Stopa promjene 20./19.	Udio u sektoru 2021.	Udio u sektoru 2020.	Udio u sektoru 2019.
1	ALARM AUTOMATIKA D.O.O.	150.136	1	126.821	18,4%	1	114.772	10,5%	7,15%	5,67%	4,72%
2	TEHNOZAVOD-MARUŠIĆ D.O.O.	89.879	3	102.783	-12,6%	2	110.789	-7,2%	4,28%	4,59%	4,56%
3	ECCOS-INŽENJERING D.O.O.	87.859	2	114.229	-23,1%	3	94.306	21,1%	4,18%	5,11%	3,88%
4	PRIMAT RD D.O.O.	61.275	4	53.692	14,1%	4	62.327	-13,9%	2,92%	2,40%	2,56%
5	ALING D.O.O.	49.592	5	51.399	-3,5%	5	48.062	6,9%	2,36%	2,30%	1,98%
6	INSIG2 D.O.O.	44.142	10	23.274	89,7%	6	38.039	-38,8%	2,10%	1,04%	1,56%
7	EUROKOD PISAČIĆ D.O.O.	29.997	6	34.416	-12,8%	7	31.742	8,4%	1,43%	1,54%	1,31%
8	ŠPICA SUSTAVI D.O.O.	29.251	7	28.299	3,4%	8	30.589	-7,5%	1,39%	1,26%	1,26%
9	SALON BANKARSKE OPREME - OZIMEC D.O.O.	28.650	8	26.709	7,3%	9	22.055	21,1%	1,36%	1,19%	0,91%
10	LEADTECH D.O.O.	20.974	11	20.452	2,6%	11	18.334	11,5%	1,00%	0,91%	0,75%
11	SECURUS D.O.O.	20.835	9	24.155	-13,7%	12	16.947	42,5%	0,99%	1,08%	0,70%
12	PERAN D.O.O.	15.752	12	16.552	-4,8%	10	18.885	-12,4%	0,75%	0,74%	0,78%
13	PROTEKTA D.O.O.	15.675	13	14.770	6,1%	13	16.164	-8,6%	0,75%	0,66%	0,66%
14	PARTNER ELEKTRIC D.O.O.	13.074	14	13.194	-0,9%	14	10.889	21,2%	0,62%	0,59%	0,45%
15	ALARM EXPRESS D.O.O.	12.521	16	10.358	20,9%	16	8.661	19,6%	0,60%	0,46%	0,36%
16	RAPTOR D.O.O.	11.603	17	10.303	12,6%	15	9.724	6,0%	0,55%	0,46%	0,40%
17	ELECTRONIC SECURITY D.O.O.	11.291	15	12.125	-6,9%	18	8.630	40,5%	0,54%	0,54%	0,35%
18	TENZOR HRVATSKA SBS D.O.O.	9.499	21	6.906	37,5%	19	8.350	-17,3%	0,45%	0,31%	0,34%
19	TEHNET D.O.O.	9.289	27	5.528	68,0%	29	5.106	8,3%	0,44%	0,25%	0,21%
20	TEHNOSEKVIS-HORVAT I HORVAT D.O.O.	8.659	20	7.465	16,0%	17	8.646	-13,7%	0,41%	0,33%	0,36%
21	ABSOLUTE D.O.O.	8.559	19	8.176	4,7%	23	7.162	14,2%	0,41%	0,37%	0,29%
22	PRO ALARM RJEŠENJA D.O.O.	8.216	25	5.843	40,6%	21	7.614	-23,3%	0,39%	0,26%	0,31%
23	PORETTI OBRT	7.004	22	6.832	2,5%	22	7.482	-8,7%	0,33%	0,31%	0,31%

24	ALARMNI SUSTAVI SECURE D.O.O.	6.869	29	5.217	31,7%	24	5.995	-13,0%	0,33%	0,23%	0,25%
25	ALMEL DUBROVNIK D.O.O.	5.256	24	6.072	-13,4%	20	7.758	-21,7%	0,25%	0,27%	0,32%
26	SKYLINK D.O.O.	5.246	26	5.675	-7,6%	25	5.906	-3,9%	0,25%	0,25%	0,24%
27	USLUŽNI OBRT KAM-BELL	5.246	30	4.909	6,9%	27	5.457	-10,1%	0,25%	0,22%	0,22%
28	KOLNOA - SUSTAVI ZAŠTITE D.O.O.	5.180	28	5.313	-2,5%	26	5.524	-3,8%	0,25%	0,24%	0,23%
29	FITTICH D.O.O.	4.145	23	6.562	-36,8%	30	4.493	46,0%	0,20%	0,29%	0,18%
30	VIDIKOM D.O.O.	3.600	18	8.701	-58,6%	28	5.253	65,6%	0,17%	0,39%	0,22%
A	UKUPNO	779.277		766.729	1,6%		745.663	2,8%	37,11%	34,27%	30,67%
B	PREOSTALA PODUZEĆA	1.320.889		1.470.637	-10,2%		1.685.752	-12,8%	62,89%	65,73%	69,33%
C	PRIVATNA (TEHNIČKA) ZAŠTITA	2.100.165		2.237.367	-6,1%		2.431.415	-8,0%	100,00%	100,00%	100,00%

Grafikon 18. Ukupni prihodi za 30 najvećih licenciranih poduzeća tehničke zaštite u periodu 2019. – 2021.



Grafikon 19. Ukupni prihodi za 10 najvećih licenciranih poduzeća tehničke zaštite u periodu 2011. – 2021.

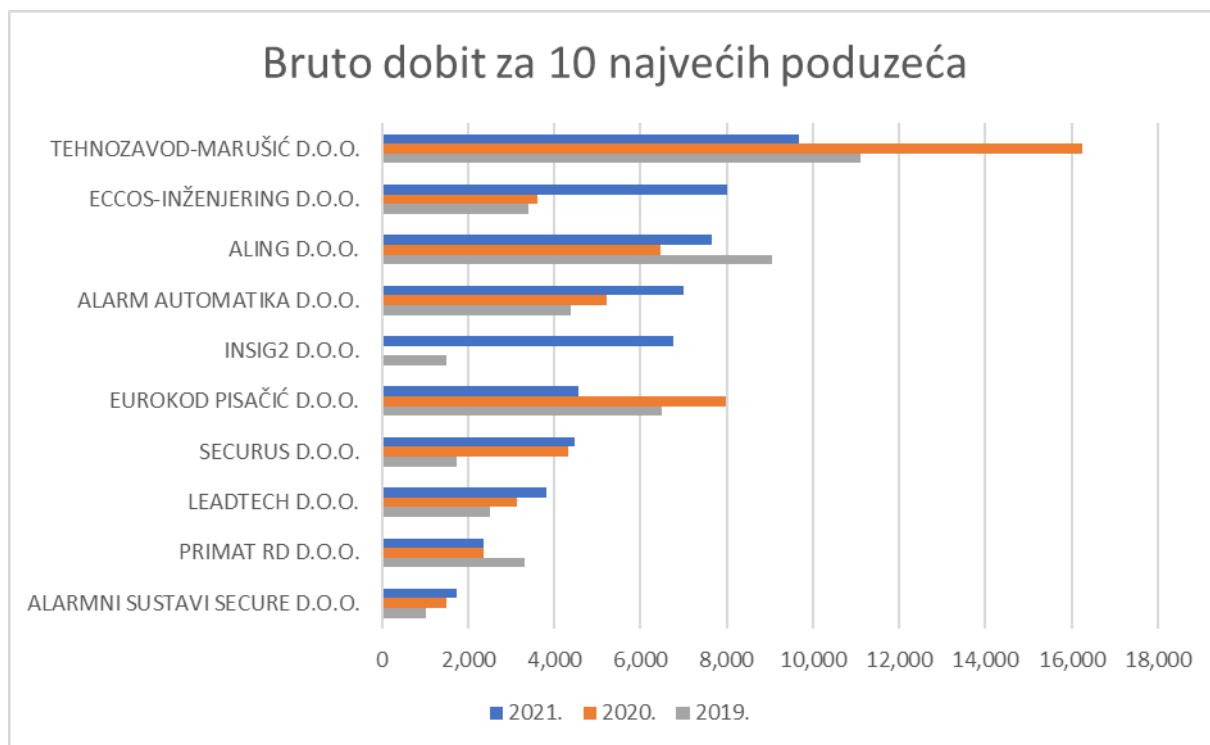


Tablica 12. **Djelatnosti Tehničke zaštite**, bruto dobit/gubitak nakon oporezivanja za 30 najvećih licenciranih poduzeća

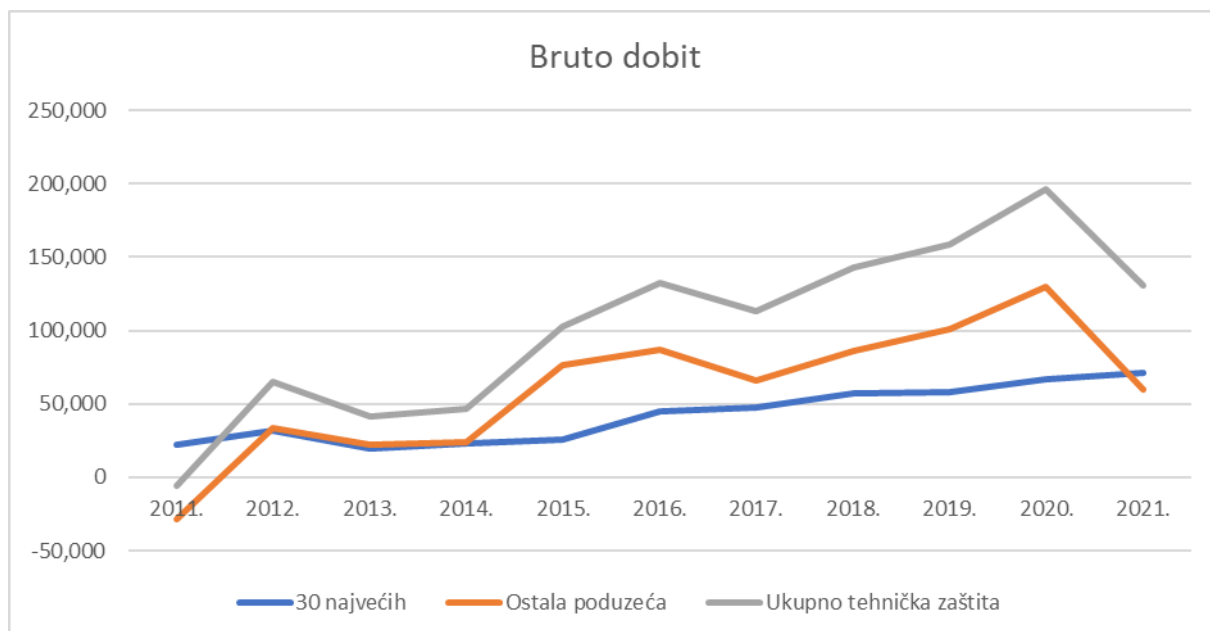
Pozicija na listi 2021.	Naziv društva	Dobit u tis. HRK 2021.	Pozicija na listi 2020.	Dobit u tis. HRK 2020.	Stopa promjene 21./20.	Pozicija na listi 2019.	Dobit u tis. HRK 2019.	Stopa promjene 20./19.	Udio u sektoru 2021.	Udio u sektoru 2020.	Udio u sektoru 2019.
1	TEHNOZAVOD-MARUŠIĆ D.O.O.	9.667	1	16.234	-40,4%	1	11.093	46,3%	7,39%	8,26%	6,97%
2	ECCOS-INŽENJERING D.O.O.	8.017	6	3.601	122,6%	5	3.416	5,4%	6,13%	1,83%	2,15%
3	ALING D.O.O.	7.666	3	6.458	18,7%	2	9.037	-28,5%	5,86%	3,29%	5,68%
4	ALARM AUTOMATIKA D.O.O.	7.006	4	5.226	34,1%	4	4.379	19,3%	5,35%	2,66%	2,75%
5	INSIG2 D.O.O.	6.770	29	20	33072,2%	11	1.511	-98,6%	5,17%	0,01%	0,95%
6	EUROKOD PISAČIĆ D.O.O.	4.550	2	7.982	-43,0%	3	6.501	22,8%	3,48%	4,06%	4,08%
7	SECURUS D.O.O.	4.474	5	4.318	3,6%	10	1.726	150,2%	3,42%	2,20%	1,08%
8	LEADTECH D.O.O.	3.831	7	3.139	22,0%	8	2.507	25,2%	2,93%	1,60%	1,58%
9	PRIMAT RD D.O.O.	2.371	8	2.370	0,0%	6	3.321	-28,6%	1,81%	1,21%	2,09%
10	ALARMNI SUSTAVI SECURE D.O.O.	1.734	13	1.489	16,4%	14	1.030	44,6%	1,33%	0,76%	0,65%
11	TEHNOSEVIS-HORVAT I HORVAT D.O.O.	1.653	14	1.399	18,2%	15	1.000	39,9%	1,26%	0,71%	0,63%
12	PORETTI OBRT	1.600	10	1.954	-18,1%	13	1.358	43,9%	1,22%	0,99%	0,85%
13	ALMEL DUBROVNIK D.O.O.	1.496	9	1.979	-24,4%	7	2.579	-23,2%	1,14%	1,01%	1,62%
14	USLUŽNI OBRT KAM-BELL	1.427	16	1.194	19,6%	12	1.450	-17,7%	1,09%	0,61%	0,91%
15	PERAN D.O.O.	1.395	11	1.839	-24,1%	9	2.117	-13,1%	1,07%	0,94%	1,33%
16	SALON BANKARSKE OPREME - OZIMEC D.O.O.	1.285	15	1.247	3,0%	17	683	82,7%	0,98%	0,63%	0,43%
17	ELECTRONIC SECURITY D.O.O.	1.151	12	1.679	-31,5%	16	900	86,6%	0,88%	0,85%	0,57%
18	PARTNER ELEKTRIC D.O.O.	1.063	21	435	144,4%	21	372	16,9%	0,81%	0,22%	0,23%
19	PRO ALARM RJEŠENJA D.O.O.	751	23	405	85,4%	22	277	46,3%	0,57%	0,21%	0,17%
20	ALARM EXPRESS D.O.O.	708	19	914	-22,6%	18	583	56,7%	0,54%	0,47%	0,37%
21	FITTICH D.O.O.	601	17	1.032	-41,7%	27	178	478,3%	0,46%	0,53%	0,11%
22	TEHNET D.O.O.	484	26	218	121,8%	23	255	-14,3%	0,37%	0,11%	0,16%
23	ABSOLUTE D.O.O.	382	18	937	-59,3%	26	186	402,7%	0,29%	0,48%	0,12%

24	RAPTOR D.O.O.	372	22	413	-10,0%	24	225	84,0%	0,28%	0,21%	0,14%
25	VIDIKOM D.O.O.	296	24	377	-21,3%	30	31	1104,6%	0,23%	0,19%	0,02%
26	PROTEKTA D.O.O.	212	20	559	-62,1%	25	216	159,6%	0,16%	0,28%	0,14%
27	KOLNOA - SUSTAVI ZAŠTITE D.O.O.	192	30	-949	-120,2%	28	46	-2156,8%	0,15%	-0,48%	0,03%
28	TENZOR HRVATSKA SBS D.O.O.	164	28	50	224,8%	20	389	-87,0%	0,13%	0,03%	0,24%
29	ŠPICA SUSTAVI D.O.O.	83	25	265	-68,5%	19	521	-49,1%	0,06%	0,13%	0,33%
30	SKYLINK D.O.O.	31	27	132	-76,6%	29	35	278,3%	0,02%	0,07%	0,02%
A	UKUPNO	71.433		66.918	6,7%		57.920	15,5%	54,59%	34,07%	36,39%
B	PREOSTALA PODUZEĆA	59.427		129.507	-54,1%		101.226	27,9%	45,41%	65,93%	63,61%
C	PRIVATNA (TEHNIČKA) ZAŠTITA	130.859		196.426	-33,4%		159.146	23,4%	100,00%	100,00%	100,00%

Grafikon 20. Bruto dobit/gubitak nakon oporezivanja za 30 najvećih licenciranih poduzeća tehničke zaštite u periodu 2019. – 2021.



Grafikon 21. Ukupna bruto dobit/gubitak nakon oporezivanja licenciranih poduzeća tehničke zaštite u periodu 2011. – 2021.

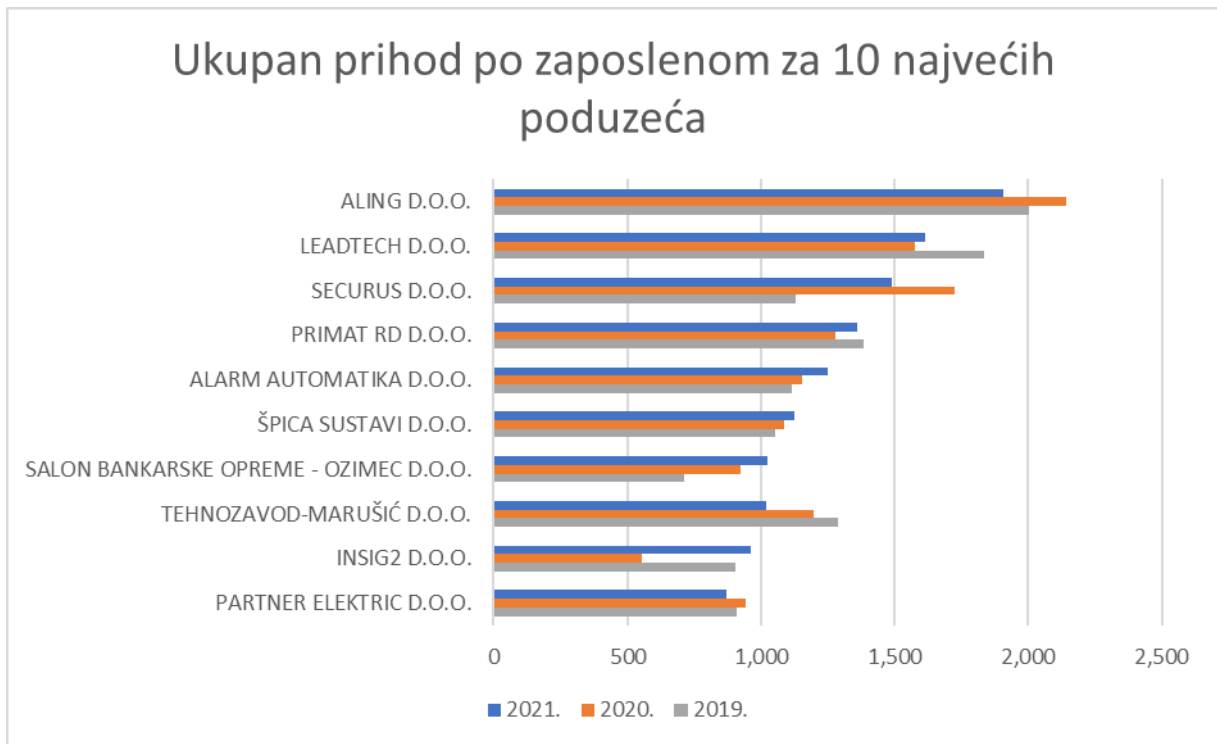


Tablica 13. **Djelatnosti Tehničke zaštite**, ukupan prihod po broju zaposlenih za 30 najvećih licenciranih poduzeća

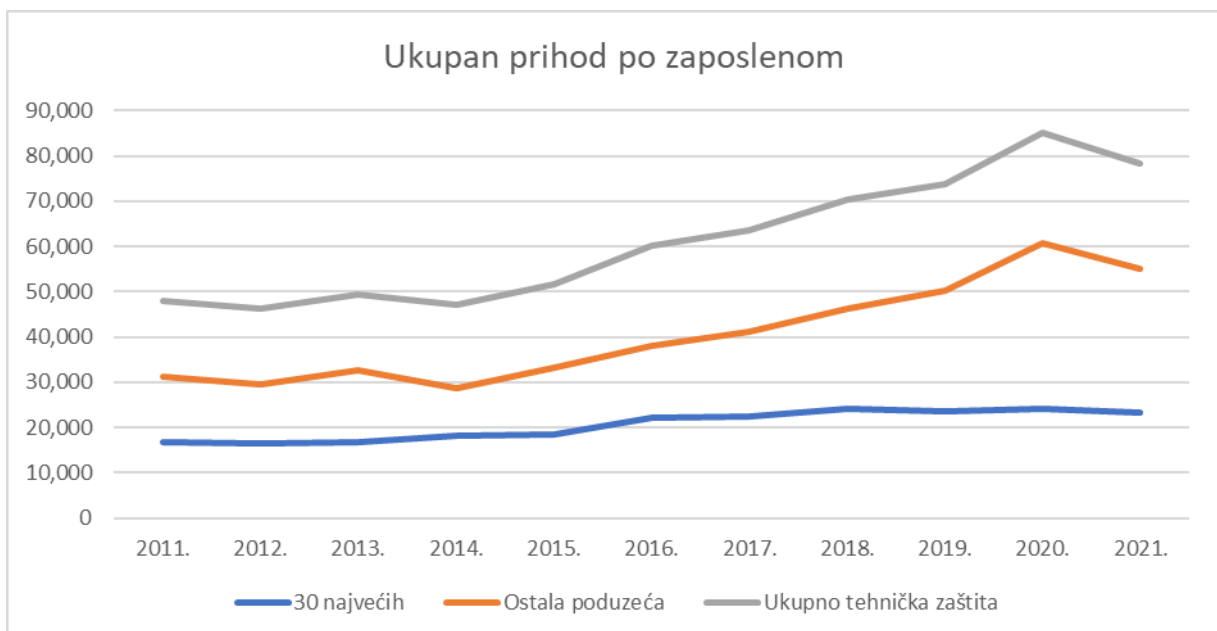
Pozicija na listi 2021.	Naziv društva	UP/zaposl. u tis. HRK 2021.	Pozicija na listi 2020.	UP/zaposl. u tis. HRK 2020.	Stopa promjene 21./20.	Pozicija na listi 2019.	UP/zaposl. u tis. HRK 2019.	Stopa promjene 20./19.
1	ALING D.O.O.	1.907	1	2.142	-10,9%	1	2.003	6,9%
2	LEADTECH D.O.O.	1.613	3	1.573	2,6%	2	1.833	-14,2%
3	SECURUS D.O.O.	1.488	2	1.725	-13,7%	5	1.130	52,7%
4	PRIMAT RD D.O.O.	1.362	4	1.278	6,5%	3	1.385	-7,7%
5	ALARM AUTOMATIKA D.O.O.	1.251	6	1.153	8,5%	6	1.114	3,5%
6	ŠPICA SUSTAVI D.O.O.	1.125	7	1.088	3,4%	7	1.055	3,2%
7	SALON BANKARSKE OPREME - OZIMEC D.O.O.	1.023	9	921	11,1%	16	711	29,5%
8	TEHNOZAVOD-MARUŠIĆ D.O.O.	1.021	5	1.195	-14,5%	4	1.288	-7,2%
9	INSIG2 D.O.O.	960	21	554	73,2%	9	906	-38,8%
10	PARTNER ELEKTRIC D.O.O.	872	8	942	-7,5%	8	907	3,9%
11	PORETTI OBRT	778	13	759	2,5%	11	831	-8,7%
12	EUROKOD PISAČIĆ D.O.O.	750	12	839	-10,7%	17	690	21,6%
13	TENZOR HRVATSKA SBS D.O.O.	731	19	576	27,0%	12	759	-24,2%
14	ALARMNI SUSTAVI SECURE D.O.O.	687	18	580	18,5%	13	749	-22,6%
15	ECCOS-INŽENJERING D.O.O.	676	10	879	-23,1%	14	737	19,3%
16	TEHNOSEKVIS-HORVAT I HORVAT D.O.O.	666	16	622	7,1%	15	721	-13,7%
17	RAPTOR D.O.O.	580	17	606	-4,3%	20	572	6,0%
18	TEHNET D.O.O.	546	28	395	38,4%	22	511	-22,7%
19	ALMEL DUBROVNIK D.O.O.	526	11	867	-39,4%	10	862	0,6%
20	USLUŽNI OBRT KAM-BELL	525	25	491	6,9%	18	682	-28,0%
21	PROTEKTA D.O.O.	522	20	568	-8,0%	21	557	1,9%
22	ELECTRONIC SECURITY D.O.O.	491	22	527	-6,9%	24	454	16,1%
23	PRO ALARM RJEŠENJA D.O.O.	483	29	344	40,6%	26	401	-14,2%
24	ALARM EXPRESS D.O.O.	482	27	414	16,2%	28	377	10,0%

25	PERAN D.O.O.	477	24	502	-4,8%	19	572	-12,4%
26	FITTICH D.O.O.	461	14	729	-36,8%	25	449	62,3%
27	ABSOLUTE D.O.O.	428	23	511	-16,3%	23	477	7,0%
28	KOLNOA - SUSTAVI ZAŠTITE D.O.O.	370	26	483	-23,4%	27	395	22,4%
29	VIDIKOM D.O.O.	300	15	725	-58,6%	30	131	452,2%
30	SKYLINK D.O.O.	202	30	210	-4,0%	29	246	-14,6%
A	UKUPNO	863		892	-3,2%		846	5,3%
B	PREOSTALA PODUZEĆA	641		861	-25,6%		843	2,2%
C	PRIVATNA (TEHNIČKA) ZAŠTITA	708		871	-18,7%		844	3,2%

Grafikon 22. Ukupan prihod po broju zaposlenih za 30 najvećih licenciranih poduzeća tehničke zaštite u periodu 2019. – 2021.



Grafikon 23. Ukupni prihod po zaposlenom licenciranih poduzeća tehničke zaštite u periodu 2011. – 2021.

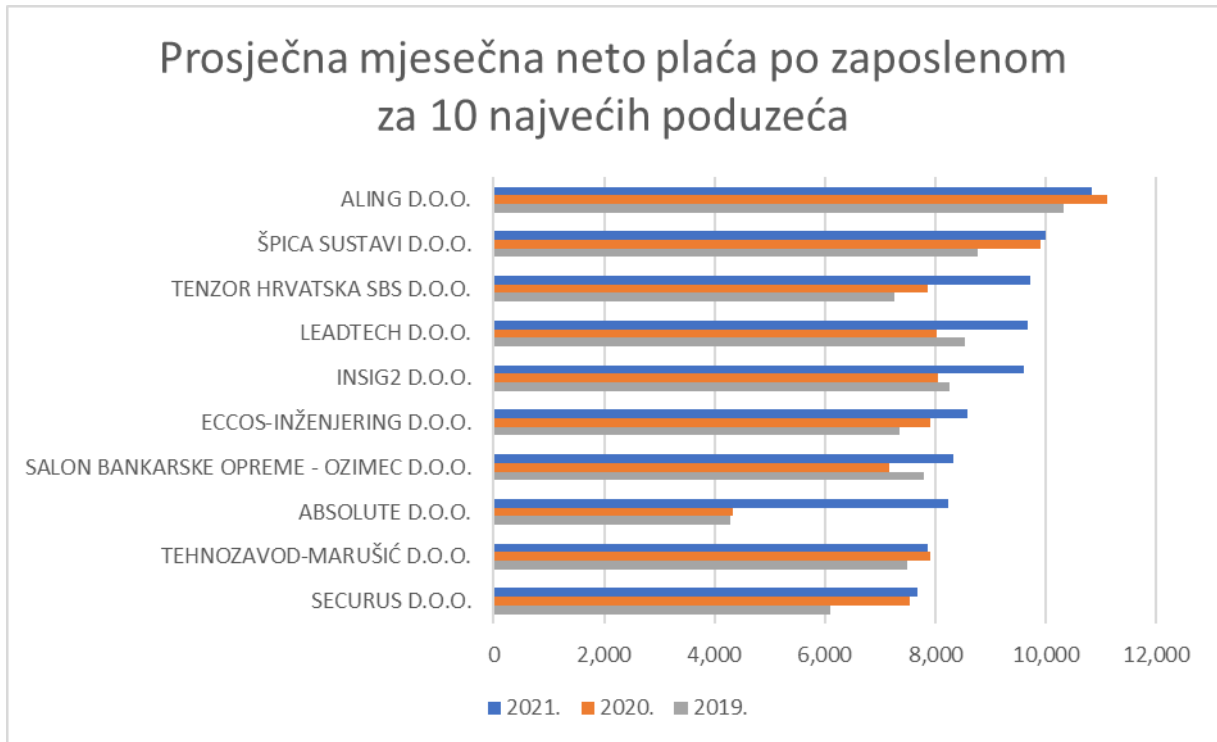


Tablica 14. **Djelatnosti Tehničke zaštite**, prosječna mjesečna neto plaća po zaposlenom za 30 najvećih licenciranih poduzeća

Pozicija na listi 2021.	Naziv društva	Pros. mjes. neto plaća po zap. 2021.	Pozicija na listi 2020.	Pros. mjes. neto plaća po zap. 2020.	Stopa promjene 21./20.	Pozicija na listi 2019.	Pros. mjes. neto plaća po zap. 2019.	Stopa promjene 20./19.
1	ALING D.O.O.	10.844	2	11.129	-2,6%	1	10.317	7,9%
2	ŠPICA SUSTAVI D.O.O.	9.995	3	9.903	0,9%	2	8.781	12,8%
3	TENZOR HRVATSKA SBS D.O.O.	9.712	8	7.864	23,5%	8	7.264	8,3%
4	LEADTECH D.O.O.	9.676	5	8.018	20,7%	3	8.528	-6,0%
5	INSIG2 D.O.O.	9.616	4	8.053	19,4%	4	8.251	-2,4%
6	ECCOS-INŽENJERING D.O.O.	8.583	7	7.901	8,6%	7	7.355	7,4%
7	SALON BANKARSKE OPREME - OZIMEC D.O.O.	8.332	13	7.169	16,2%	5	7.803	-8,1%
8	ABSOLUTE D.O.O.	8.233	29	4.325	90,3%	28	4.279	1,1%
9	TEHNOZAVOD-MARUŠIĆ D.O.O.	7.861	6	7.910	-0,6%	6	7.498	5,5%
10	SECURUS D.O.O.	7.682	9	7.538	1,9%	12	6.089	23,8%
11	ALARM AUTOMATIKA D.O.O.	7.633	11	7.291	4,7%	9	7.168	1,7%
12	EUROKOD PISAČIĆ D.O.O.	7.498	10	7.524	-0,3%	13	5.995	25,5%
13	PRO ALARM RJEŠENJA D.O.O.	7.210	14	6.861	5,1%	14	5.902	16,2%
14	FITTICH D.O.O.	7.009	17	6.621	5,9%	20	5.364	23,4%
15	PRIMAT RD D.O.O.	6.820	15	6.751	1,0%	10	6.839	-1,3%
16	PROTEKTA D.O.O.	6.408	12	7.283	-12,0%	11	6.436	13,2%
17	ELECTRONIC SECURITY D.O.O.	6.313	19	5.664	11,5%	21	5.322	6,4%
18	ALARM EXPRESS D.O.O.	6.174	18	5.759	7,2%	17	5.645	2,0%
19	KOLNOA - SUSTAVI ZAŠTITE D.O.O.	5.900	16	6.749	-12,6%	15	5.896	14,5%
20	RAPTOR D.O.O.	5.899	21	5.418	8,9%	24	5.059	7,1%
21	PERAN D.O.O.	5.778	20	5.560	3,9%	19	5.397	3,0%
22	SKYLINK D.O.O.	5.484	25	5.164	6,2%	18	5.528	-6,6%
23	PARTNER ELEKTRIC D.O.O.	5.467	22	5.218	4,8%	16	5.783	-9,8%

24	TEHNOSERVIS-HORVAT I HORVAT D.O.O.	5.366	24	5.180	3,6%	25	5.059	2,4%
25	USLUŽNI OBRT KAM-BELL	5.187	27	4.815	7,7%	23	5.229	-7,9%
26	PORETTI OBRT	5.146	26	5.054	1,8%	22	5.235	-3,5%
27	TEHNET D.O.O.	4.979	28	4.795	3,8%	27	4.341	10,5%
28	ALMEL DUBROVNIK D.O.O.	4.658	23	5.187	-10,2%	26	4.752	9,2%
29	ALARMNI SUSTAVI SECURE D.O.O.	4.492	30	4.118	9,1%	29	3.953	4,2%
30	VIDIKOM D.O.O.	1.081	1	15.313	-92,9%	30	2.640	480,1%
A	UKUPNO	7.451		7.241	2,9%		6.611	9,5%
B	PREOSTALA PODUZEĆA	7.766		8.851	-12,3%		7.563	17,0%
C	PRIVATNA (TEHNIČKA) ZAŠTITA	7.670		8.312	-7,7%		7.272	14,3%

Grafikon 24. Prosječna mjesečna neto plaća po broju zaposlenih za 30 najvećih licenciranih poduzeća tehničke zaštite u periodu 2019. – 2021.



Grafikon 25. Prosječna mjesečna neto plaća po zaposlenom licenciranih poduzeća tehničke zaštite u periodu 2011. – 2021.

