

regio- novosti

broj 4, rujan 2014.

SADRŽAJ

AKTUALNA TEMA

Intervju s Irenom Matković,
(HZPR)

REGIO-ANALIZA

Razvrstavanje županija prema
indeksu razvijenosti

PRIMJERI DOBRE PRAKSE

Uspješni projekti

REGIO-POJMOVNIK

Otpornost regija

OBAVIJESTI

Događanja / Obrazovanje

REGIO-PUBLIKACIJE

Keys to the City: How Economics,
Institutions, Social Interaction, and
Politics Shape Development

A World in Emergence: Cities and
Regions in the 21st Century

Entrepreneurship, Innovation and
Regional Development

Čuvajmo okoliš – razmislite prije ispisa ove publikacije!

Intervju s Irenom Matković (HZPR)

U ovom broju *Regio-novosti* predstavljamo **Hrvatski zavod za prostorni razvoj**.

O Zavodu razgovaramo s ravnateljicom, mr. sc. Irenom Matković, dipl. ing. arh.

Možete li kratko predstaviti Zavod?

Zavod je javna ustanova s primarnim zadatkom izrade i koordinacije izrade Državnog plana prostornog razvoja i drugih prostornih planova državnog značaja, među kojima se ističu prostorni planovi za nacionalne parkove i parkove prirode. Dužnost Zavoda je i praćenje stanja u prostoru, vođenje informacijskog sustava prostornog uređenja i čitav niz stručnih poslova vezanih uz metodologiju prostornog planiranja i stručnu suradnju s međunarodnim i domaćim tijelima.

Koje ciljeve želite postići u razdoblju Vašeg mandata?

Prvenstveno želimo izraditi novu Strategiju prostornog razvoja Republike Hrvatske i Državni plan prostornog uređenja. Cilj nam je pripremiti i prostorne planove za područja posebnih obilježja koja ih još nemaju, kako bismo javnim ustanovama koje brinu o zaštićenim dijelovima prirode i stanovništvu koje živi na tim područjima omogućili razvoj usklađen sa zahtjevima zaštite prirodnih i kulturnih vrijednosti. Korisnicima ćemo nastojati osigurati informacijski sustav koji će omogućiti pregledavanje prostornih planova i dobivanje precizne informacije o mogućnostima i ograničenjima realizacije nekog zahvata na konkretnoj lokaciji. U ovom trenutku Zavod je kandidat za ulogu nacionalne diseminacijske točke programa URBACT.

U kojoj mjeri su procesi donošenja prostornih planova i županijskih razvojnih strategija usklađeni i koliko su metodološki "bliski"?

Na temelju iskustva u izradi prostornih planova i županijske razvojne strategije (Grad Zagreb), rekla bih da su procesi metodološki bliski, a postoje i preklapanja. Primjerice, kompletna analiza potrebna prilikom izrade razvojne strategije izrađuje se i za prostorni plan. Prostorni plan daje optimalnu razvojnu sliku određenog teritorija u dugom razdoblju. Dokumenti regionalnog razvoja vezani su uz programska razdoblja i u puno većoj mjeri predstavljaju operativne odluke, u kojima pojedina rješenja prostornog plana mogu dobiti status prioriteta nakon procjene da će se njihovom realizacijom u najvećoj mogućoj mjeri ostvariti postavljeni razvojni ciljevi programskog razdoblja. To je, po mojem mišljenju, okvir kroz koji bi trebalo promatrati međuodnos tih dviju vrsta dokumenata.

U kojoj je fazi izrada Strategije prostornog uređenja RH i na koji način će njezina provedba uzeti u obzir potrebe regionalnog razvoja RH?

U Zavodu nastojimo pratiti smjernice politike regionalnog razvoja, kako bismo svojim dokumentima omogućili ostvarenje njenih ciljeva. U suradnji sa znanstvenom i stručnom zajednicom izrađene su tematske stručne podloge i trenutno radimo na polazištima i osnovi prostornog razvoja. Teme regionalnog, urbanog i ruralnog razvoja uvijek su bile prostorno-planerski izazov i želja nam je politiku regionalnog razvoja povezati s konkretnim hrvatskim teritorijem i njegovim obilježjima. ■

Razvrstavanje županija prema indeksu razvijenosti

Temeljem Zakona o regionalnom razvoju iz 2009. godine (Narodne novine, br. 153/2009.) Vlada Republike Hrvatske je 29. travnja 2010. godine donijela Uredbu o izračunu indeksa razvijenosti (Narodne novine, br. 63/2010.). Indeks razvijenosti izračunava se za županije i jedinice lokalne samouprave kako bi ih se razvrstalo u razvojne skupine i utvrdilo kojim je područjima potrebno pomagati¹. Vrijednost indeksa razvijenosti za svaku pojedinu jedinicu lokalne i područne (regionalne) samouprave izračunava se kao ponderirani prosjek odstupanja standardiziranih vrijednosti pet pokazatelja od državnog prosjeka. Pokazatelji

koji ulaze u izračun su: stopa nezaposlenosti (s ponderom od 30 posto u izračunu indeksa), dohodak po stanovniku (s ponderom od 30 posto u izračunu indeksa), proračunski prihodi jedinica lokalne, odnosno područne (regionalne) samouprave po stanovniku (s ponderom od 15 posto u izračunu indeksa), opće kretanje stanovništva (s ponderom od 15 posto u izračunu indeksa) te stopa obrazovanosti (s ponderom od 15 posto u izračunu indeksa). Vrijednosti indeksa objavljuju se na mrežnim stranicama nadležnog ministarstva², a do sada su objavljeni izračuni za 2010. godinu te najnoviji izračun za 2013. godinu (vidi tablice 1 i 2)³.

Tablica 1. Razvrstavanje županija prema vrijednosti indeksa razvijenosti

Razvojna skupina	Vrijednosti indeksa razvijenosti
I. skupina	vrijednost indeksa razvijenosti manja od 75% prosjeka RH
II. skupina	vrijednost indeksa razvijenosti između 75% i 100% prosjeka RH
III. skupina	vrijednost indeksa razvijenosti između 100% i 125% prosjeka RH
IV. skupina	vrijednost indeksa razvijenosti iznad 125% prosjeka RH

Tablica 2. Razvrstavanje gradova i općina prema vrijednosti indeksa razvijenosti

Razvojna skupina	Vrijednosti indeksa razvijenosti
I. skupina	vrijednost indeksa razvijenosti manja od 50% prosjeka RH
II. skupina	vrijednost indeksa razvijenosti između 50% i 75% prosjeka RH
III. skupina	vrijednost indeksa razvijenosti između 75% i 100% prosjeka RH
IV. skupina	vrijednost indeksa razvijenosti između 100% i 125% prosjeka RH
V. skupina	vrijednost indeksa razvijenosti iznad 125% prosjeka RH

¹ Sukladno članku 24. i članku 25. Zakona o regionalnom razvoju.

² Ministarstvo regionalnoga razvoja i fondova Europske unije.

³ Sukladno članku 24. Zakona o regionalnom razvoju županije se prema vrijednosti indeksa razvijenosti razvrstavaju u četiri razvojne skupine, dok se jedinice lokalne samouprave razvrstavaju u pet razvojnih skupina.

Status potpomognutog područja stječu one jedinice lokalne i područne (regionalne) samouprave čija je vrijednost indeksa manja od 75 posto državnog prosjeka (županije iz I. skupine te gradovi i općine iz I. i II. skupine). Prema vrijednostima indeksa razvijenosti objavljenima u 2013. godini čak 12 županija nalazi se u prvoj skupini i ima status potpomognutog područja. S druge strane, samo tri županije su u najrazvijenijoj skupini: Grad Zagreb, Primorsko-goranska i Istarska županija, s vrijednošću indeksa razvijenosti iznad 125 posto državnog prosjeka. Po tri županije svrstale su se i u III. i II. razvojnu skupinu.

U tablici 3 uspoređeni su županijski indeksi razvijenosti u 2010. i 2013. godini. U 2013. godini povećan je broj županija u prvoj, najnerazvijenijoj skupini. Vrijednost indeksa razvijenosti manju od 75 posto državnog prosjeka 2010. godine imalo je jedanaest, a u 2013. godini dvanaest županija. Smanjenje vrijednosti indeksa zabilježeno je u Međimurskoj (sa 75,1 posto u 2010. na 69,7 posto

u 2013. godini) i Krapinsko-zagorskoj županiji (s 87,7 posto u 2010. na 73,2 posto u 2013. godini). Istovremeno, Šibensko-kninska županija je povećala vrijednost indeksa razvijenosti i prešla iz I. u II. razvojnu skupinu. Porast vrijednosti indeksa zabilježen je i u Zadarskoj županiji, i to sa 75,6 posto u 2010. na 106,4 posto u 2013. godini, pa je ta županija iz III. prešla u IV. razvojnu skupinu. Smanjenje vrijednosti indeksa u 2013. u odnosu na 2010. godinu zabilježeno je u čak 13 županija. Opisana kretanja povećala su razlike u razvijenosti županija. Omjer između najveće i najmanje vrijednosti indeksa razvijenosti povećan je s 9,1 u 2010. godini na 33,5 u 2013. godini. Grad Zagreb je 2010. godine bio 9 puta razvijeniji od najmanje razvijene Virovitičko-podravске županije. Godine 2013. Grad Zagreb je i dalje najrazvijeniji, a Virovitičko-podravska županija najnerazvijenija. Na povećanje županijskih nejednakosti ukazuju i vrijednosti ostalih mjera disperzije, prikazane na dnu tablice. ■

Tablica 3. Vrijednosti indeksa razvijenosti po županijama, 2010. i 2013. (prema rastućem redoslijedu za 2013. godinu)

Županija	2010.	2013.	Županija	2010.	2013.
Virovitičko-podravska	20,5	5,6	Varaždinska	96,3	86,3
Brodsko-posavska	20,6	18,4	Splitsko-dalmatinska	89,1	93,8
Vukovarsko-srijemska	33,4	18,7	Zadarska	75,6	106,4
Bjelovarsko-bilogorska	35,2	23,3	Dubrovačko-neretvanska	107,9	120,8
Požeško-slavonska	44,0	33,8	Zagrebačka	123,2	124,2
Sisačko-moslavačka	48,5	38,7	Primorsko-goranska	142,3	139,2
Osječko-baranjska	52,9	46,1	Istarska	156,1	156,8
Karlovačka	54,5	56,3	Grad Zagreb	187,5	186,4
Koprivničko-križevačka	64,3	59,2	<i>Raspon najveće i najmanje vrijednosti indeksa</i>	9,1	33,5
Ličko-senjska	55,5	64,8	<i>Standardna devijacija</i>	44,97	48,81
Međimurska	75,1	69,7	<i>Interkvartilni omjer*</i>	4,26	7,44
Krapinsko-zagorska	87,7	73,2	<i>Interpercentilni omjer**</i>	1,99	2,75
Šibensko-kninska	63,3	80,9			

Napomene: Zelena boja = prva skupina, narančasta boja = druga skupina, crvena boja = treća skupina i žuta boja = četvrta skupina.

* Omjer između trećeg i prvog kvartila.

** Omjer između 95 i 5 percentila.

Izvor: Sistematizacija autora prema podacima MRRFEU-a.

Uspješni projekti

JESSICA – Zajednički program potpore održivim investicijama u gradovima (*Joint European Support for Sustainable Investment in City Areas* – JESSICA) je inicijativa Europske komisije koja se provodi u suradnji s Europskom investicijskom bankom i Razvojnou bankom Vijeća Europe. Provedba programa započela je 2007. godine s ciljem promicanja održivog razvoja, rasta i zapošljavanja u urbanim područjima Europe primjenom financijskih instrumenata. Programom JESSICA podupiru se projekti u sljedećim područjima: (i) gradska infrastruktura, (ii) kulturna baština ili kulturne znamenitosti, (iii) ponovni razvoj napuštenih ili neiskorištenih industrijskih područja, (iv) stvaranje novog gospodarskog prostora za mala i srednja poduzeća iz sektora informacijskih tehnologija i istraživanja i razvoja, (v) sveučilišne zgrade, (vi) poboljšanja u području energetske učinkovitosti. U razdoblju od 2007. do 30. lipnja 2011. godine za provedbu 22 projekta u 11 država Europske unije bilo je namijenjeno 1,89 milijardi eura. Najveći dio sredstava bio je namijenjen financiranju projekata u Velikoj Britaniji, Italiji, Grčkoj, Poljskoj, Španjolskoj i Litvi. Dobar primjer uspješnog grada u kojem su financirani projekti i inicijative putem programa JESSICA jest grad Manchester. S ciljem postizanja statusa pametnog i održivog grada Manchester je proveo veći broj projekata, od kojih dva zaslužuju posebnu pažnju. Prvi je ispitivanje utjecaja tehnologije na energetska učinkovitost kućanstava pod nazivom *Digital Environmental Home Energy Management Systems*. U okviru projekta su odabrana kućanstva dobila inteligentne elektroničke sustave koji

su im omogućili praćenje potrošnje energije te dobivanje informacija o potrošnji energije i usporednoj potrošnji drugih kućanstava, kao i dobivanje preporuka i savjeta kako ostvariti veće uštede energije. Projektom je potrošnja električne energije smanjena za 26 posto. Drugi primjer uspješnog projekta je projekt *Eastserve*. U okviru projekta osnovano je poduzeće New East Manchester kao javno-privatno partnerstvo između Gradskog vijeća Manchestera, državnih agencija i lokalne zajednice i pokrenut web portal www.eastserve.com, s ciljem revitalizacije i poticanja razvoja Istočnog Manchestera. Dodatni ciljevi projekta su: izgraditi kapacitete lokalne zajednice i potaknuti gospodarski rast poboljšanjem razine informatičkih znanja stanovnika i njihove informiranosti o ponudi zaposlenja, unapređenjem sigurnosti u gradu i borbe protiv kriminala, te povećanjem informiranosti o dostupnim sadržajima i ponudi usluga u gradu. U okviru projekta osigurano je obrazovanje stanovnika, nabava računala po subvencioniranim cijenama, pristup internetu i drugo. Projekt je utjecao na povećanje broja stanovnika koji posjeduju računalo s 19 na 52 posto u četiri godine. Istovremeno je značajno porastao i broj stanovnika s pristupom internetu. Zahvaljujući postignutim rezultatima projekt je nastavljen te se provode dodatne aktivnosti, kao što je primjerice informatičko obrazovanje u školama. Detaljnije o navedenim i drugim projektima u Manchesteru vidjeti na mrežnoj stranici: <http://www.eib.org/products/jessica/studies/horizontal.htm> (pod nazivom *JESSICA for Smart and Sustainable Cities Horizontal Study - Final Report*). ■

Otpornost regija (*regional resilience, resilient regions*)

Termin *resilience* prevodi se kao *pruživost, odskočnost, elastičnost, žilavost, otpornost*, dok se izraz (*s*)*he is resilient* prevodi i kao *brzo se oporavlja (od nesreće)* (Bujas, 1999)⁴. Globalna je kriza pokazala svoju snagu i moć, šireći (uglavnom) negativne učinke u gospodarstvima velikog broja zemalja u svijetu te njihovim regijama. U regionalnoj ekonomici izraz *regional resilience* označava otpornost regija na različite vrste šokova. Pojam *otpornost* u ovom smislu prvi se puta spominje u istraživanjima o okolišu, a označava biološku sposobnost na prilagodbu i mogućnost napretka unatoč štetnim učincima u okolišu (Christopherson, Michie i Tyler, 2010)⁵. Isti autori u ekonomiji definiraju otpornost u smislu povrata na fiksni i usko definirani ekvilibrij ili, u liberalnijoj verziji, na višestruke ekvilibrije⁶. Koncept obuhvaća faze “vraćanja u igru”, prilagodbe i oporavka, a posljednjih godina postaje osobito popularan. Prevladava percepcija da su procesi povezani s globalizacijom (smatrani vanjskim procesima), mjesta i regije učinili podložnijima različitim utjecajima. Zašto neke regije uspijevaju prebroditi nepovoljne ekonomske okolnosti i održati visoku kvalitetu života ljudi koji žive u toj regiji,

dok drugima to ne uspijeva? Potrebno je sagledati ovo pitanje iz perspektive različitih disciplina i regionalnih promjena, preispitati značenje termina *regija* te uzeti u obzir vrijeme, prostor, institucije i agente. Otpornost regija može se promatrati kroz ekvilibrijske pristupe, pri čemu se vrijeme mjeri ovisno o trenutku (prije šoka, šok i nakon šoka), a regija je “spremnik” različitih djelovanja pomoću kojih se suprotstavlja drugim regijama, zadržavajući vlastiti smjer. Jedna skupina autora smatra da je prostor izgrađen čovjekovim aktivnostima i društvenim odnosima, a regije su manifestacija tih aktivnosti i u stalnom su procesu tranzicije. Politički i ekonomski procesi u srži su otpornosti regija, izgrađuju kapacitete te određuju ranjivost regije na vanjske događaje. Hassink (2010)⁷ i Pike, Dawley i Tomaney (2010)⁸ ne slažu se s takvim pristupom. Oni ne uzimaju samo u obzir jednostavno mjerljiv, kratkoročni oporavak, već i povijesni kontekst te dugoročno gledano regionalnu prilagodbu, nastojeći razumjeti i interpretirati uzroke koji dovode do sustavnog šoka. Može se stoga zaključiti da je razumijevanje uzroka pojave nepovoljnog događaja od presudne važnosti za uspješnu prilagodbu ili otpornost regije. ■

⁴ Bujas, Željko, 1999, *Veliki englesko-hrvatski rječnik - English-Croatian Dictionary*, Zagreb: Nakladni zavod Globus.

⁵ Christopherson, Susan, Jonathan Michie i Peter Tyler, 2010, “Regional Resilience: Theoretical and Empirical Perspectives”, *Cambridge Journal of Regions, Economy and Society*, 3(1), str. 3-10.

⁶ U društvenim znanostima, izraz *otpornost regija* usko je povezan s prilagodbom regije promjenama te evolucijskom ekonomikom i ekonomskom geografijom.

⁷ Hassink, Robert, 2010, “Regional Resilience: A Promising Concept to Explain Differences in Regional Economic Adaptability?”, *Cambridge Journal of Regions, Economy and Society*, 3(1), str. 45-58.

⁸ Pike, Andy, Stuart Dawley i John Tomaney, 2010, “Resilience, Adaptation and Adaptability”, *Cambridge Journal of Regions, Economy and Society*, 3(1), str. 59-70.

Događanja

- **AESOP – Association of European Schools of Planning**, <http://www.aesop-planning.eu/>
AESOP Annual Congress, “Definite space, fuzzy responsibility”, 13.-17. srpnja 2015., Prag, Češka Republika, <http://www.aesop2015.eu/>
- **EC Regional Policy DG i Committee of Regions OPEN DAYS, 12th European Week of Regions and Cities**, 6.-9. listopada 2014., Bruxelles, Belgija, http://ec.europa.eu/regional_policy/conferences/od2014/index.cfm
- **EC Regional Policy DG, RSA i University of Latvia Challenges for the New Cohesion Policy in 2014-2020: An Academic and Policy Debate, Second EU Cohesion Policy Conference**, 4.-6. veljače 2015., Riga, Latvija, <http://www.regionalstudies.org/conferences/conference/challenges-for-the-new-cohesion-policy-in-2014-2020-an-academic-and-policy>
- **ERSA – European Regional Science Association**, <http://www.ersa.org>
ERSA – Hrvatska sekcija, <http://www.hgk.hr/zk/zagreb/ersa>
kontakt za Hrvatsku: Irena Đokić, idojic@eizg.hr
ERSA 55th Congress, “Spatial Organization, Social Integration and Regional Development”, 25.-29. kolovoza 2015., Lisabon, Portugal
- **EURA – European Urban Research Association**, <http://www.eura.org>
kontakt za Hrvatsku: Dubravka Jurlina Alibegović, djurlina@eizg.hr
2015 European Urban Research Association Annual Conference, “Transforming cities, transformative cities”, 17.-20. rujna 2015., Sibiu, Rumunjska, <http://www.eura2015.org/>
- **Institute of Geography and Spatial Planning, University of Lisbon, Portugal i International Geographical Union Commission on Geography of Governance**
International Conference “Local Government and Urban Governance: Citizen Responsive Innovations in Europe and Africa”, 9.-10. travnja 2015., Lisabon, Portugal, http://www.igu-gog.org/download/IGU_LISBON_2015_flyer.pdf
- **RSA – Regional Studies Association**, <http://www.regionalstudies.org/>
RSA predstavnica za Hrvatsku: Marijana Sumpor, msumpor@eizg.hr
RSA “Early Career Conference 2014”, 30.-31. listopada 2014., Sheffield, Ujedinjeno Kraljevstvo,


<http://www.regionalstudies.org/conferences/conference/regional-studies-association-early-career-conference-2014>

RSA Winter Conference 2014, “Sustainable Recovery? Rebalancing, Growth, and the Space Economy”, 27.-28. studenog 2014., London, Ujedinjeno Kraljevstvo, <http://www.regionalstudies.org/conferences/conference/regional-studies-association-winter-conference-2014>

RSA Annual Conference 2015, “Global Growth Agendas: Regions, Institutions and Sustainability”, 24.-27. svibnja 2015., Piacenza, Italija, <http://www.regionalstudies.org/conferences/conference/regional-studies-association-annual-conference-2015-piacenza-italy>

Obrazovanje

- **Sveučilište Jurja Dobrile u Puli, Odjel za ekonomiju i turizam „Dr. Mijo Mirković“**
Poslijediplomski specijalistički studij “Europske integracije, regionalni i lokalni razvoj”, <http://oet.unipu.hr/index.php?id=1239>
- **Sveučilište u Zadru i Sveučilište u Teramu (Italija)**
Združeni poslijediplomski sveučilišni studij Sociologije regionalnog i lokalnog razvoja, <http://www.unizd.hr/sociologija/Me%C4%91unarodnidoktorskiStudijSocReg/tabid/4950/Default.aspx>
- **Sveučilište u Zagrebu**
Centar za poslijediplomske studije, sveučilišni interdisciplinarni poslijediplomski specijalistički studij “Upravljanje gradom”, <http://www.unizg.hr/istrazivanje/specijalisticki-studiji/sveucilisni-interdisciplinarni-specijalisticki-studiji/upravljanje-gradom/>
Ekonomski fakultet, poslijediplomski specijalistički studij “Lokalni ekonomski razvoj”, <http://www.efzg.unizg.hr/default.aspx?id=7460>
Geografski odsjek Prirodoslovno-matematičkog fakulteta, poslijediplomski doktorski studij “Geografske osnove prostornog planiranja i uređenja”, http://www.pmf.unizg.hr/geog/nastava/poslijediplomska_nastava
Fakultet političkih znanosti, poslijediplomski specijalistički studij “Lokalna demokracija i razvoj”, <http://www.fpzg.unizg.hr/index.php?q=/studiji/poslijediplomski/specijalisticki-studiji/lokalna-demokracija-i-razvoj>



Keys to the City: How Economics, Institutions, Social Interaction, and Politics Shape Development


Michael Storper, 2013, *Keys to the City: How Economics, Institutions, Social Interaction, and Politics Shape Development*, Princeton, NJ: Princeton University Press, ISBN: 9780691143118. Michael Storper, jedan od vodećih svjetskih geografa, razmatra zašto je ekonomski razvoj nužno sagledavati u geografskom kontekstu. Autor odgovara na pitanje zašto se urbane ekonomije razvijaju nejednoliko. Pritom identificira četiri osnovna faktora koji utječu na urbani gospodarski razvoj – ekonomija, institucije, društvene interakcije i politika. Storper navodi osam pravila ekonomskog razvoja namijenjenih donositeljima razvojnih odluka. *Keys to the City* knjiga je koja pokazuje zašto bi ekonomisti, sociolozi i politolozi u svoja razmatranja trebali uključiti i geografiju.

Više o sadržaju knjige možete saznati na poveznici:
<http://press.princeton.edu/titles/10022.html#reviews>.

A World in Emergence: Cities and Regions in the 21st Century

Allen J. Scott, 2014, *A World in Emergence: Cities and Regions in the 21st Century*, Cheltenham i Northampton, MA: Edward Elgar, ISBN: 9781782540366. Allen J. Scott u ovoj knjizi analizira ulogu gradova i regija kao glavnih pokretača globalnog kapitalizma. Osim povijesnog razvoja kapitalizma, Scott razmatra i povijest urbanizacije, posebice “treći val” urbanizacije i pokazuje kako se tijekom vremena mijenjalo i ekonomsko okruženje općenito, ali i oblici i funkcije svjetskih gradova, te koliko su u tom procesu značajne interakcije konkurencije i kooperacije. Knjiga je namijenjena znanstvenoj i stručnoj javnosti, ali i donositeljima odluka, u području urbane i regionalne ekonomike.


Više o sadržaju knjige možete saznati na poveznici:
http://www.e-elgar.co.uk/bookentry_main.lasso?id=15038.



Entrepreneurship, Innovation and Regional Development

Jay Mitra, 2012, *Entrepreneurship, Innovation and Regional Development*, Abingdon: Routledge, ISBN: 9780415405157. Jay Mitra na cjelovit način razmatra odnos između poduzetništva, inovacija i regionalnog razvoja. Temeljito i sustavno analizira mnoštvo dimenzija modernog poduzetništva, a naročito organizacijskog učenja. Knjiga obiluje analizama slučajeva i može biti korisna ne samo studentima nego i donositeljima odluka u području regionalnog razvoja.

Više o sadržaju knjige možete saznati na poveznici:
<http://www.routledge.com/books/details/9780415405164/>.



Poziv

Ako ste došli do zanimljivih znanstvenoistraživačkih spoznaja i rezultata, provodite uspješan razvojni projekt i želite podijeliti informacije o tome, ili pripremate događaj o kojem želite informirati kolegice i kolege, slobodno nam prosljedite informaciju koju ćemo rado uključiti u jedan od sljedećih brojeva **regio-novosti**.